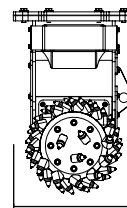
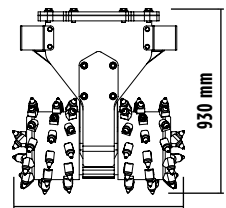


MB-R700



500 mm




895 mm

930 mm

ACCESORIOS

- ENGANCHE
- TAMBOR INTERCAMBIABLE LOW-SET
- TAMBOR INTERCAMBIABLE FULL-SET
- KIT DE PICOS ROCA O ASFALTO
- NEBULIZADOR
- KIT DE REDUCCIÓN DE LAS ALTAS TEMPERATURAS DEL ACEITE
- KIT DE REPUESTOS
- GARANTÍA DE 24 MESES



CARACTERÍSTICAS TÉCNICAS

MÁQUINA OPERADORA	 $\geq 6 \leq 13$ Ton
CAUDAL MÍNIMO DE ACEITE (L/MIN)	110-180 l/min.
MÁXIMA PRESIÓN EN ENTRADA	> 350 bar
MÁXIMA CONTRAPRESIÓN DE DRENAJE	< 4 bar
PAR DE SALIDA	5000 Nm
FUERZA DE CORTE	19600 N
PESO	0,60 Ton
VUELTAS/MIN.	80/110 min/max

ÁREAS DE APLICACIÓN



TÚNELES Y GALERÍAS



CANALIZACIONES



OBRAS URBANAS



OBRAS VIALES



PERFILES DE PAREDES DE ROCA, CEMENTO



DEMOLICIONES



EXCAVACIONES DE TIERRA, ROCA, ASFALTO, CEMENTO



REALIZACIÓN DE FUNDAMENTOS ÁREAS AGRICOLAS Y FORESTALES

Los datos indicados no son vinculantes, puesto que el fabricante se reserva la posibilidad de aportar mejoras a sus propios productos en cualquier momento y sin preaviso.
Las referencias al peso de la excavadora son indicativas y pueden ser objeto de modificaciones.

Rev. 2020 / 08


WWW.MBCRUSHER.COM