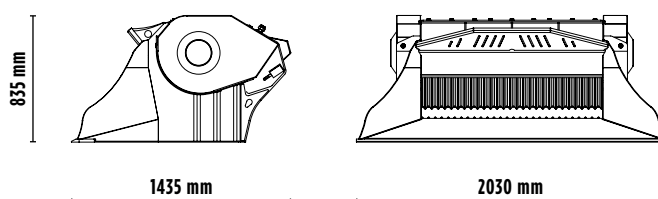




MB-L200 S2



OPTIONS

- KIT PIÈCES DÉTACHÉES CONSEILLÉ
- ATTACHE
- COMPTEUR
- KIT BRUMISATEUR
- GARANTIE 24 MOIS



CARACTÉRISTIQUES TECHNIQUES

MACHINE OPÉRATRICE	 $\geq 6 \leq 17$ Ton
CAPACITÉ DE CHARGEMENT	0,43 m ³
DIMENSIONS BOUCHE	L 1150 H 260 mm
RÉGLAGE CONCASSEUR À LA SORTIE	$\geq 15 \leq 60$ mm
DIMENSIONS	1435 x 2030 H 835 mm
DÉBIT HUILE	120 l/min.
PRESSION	> 200 bar
CONTRE-PRESSION	< 10 bar
POIDS	1,50 Ton

DOMAINES D'APPLICATION



RECYCLAGE



GRANDS
CHANTIERS
RÉSIDENTIELS



CHANTIERS
COMMERCIAUX DE
TAILLE MOYENNE



DÉMOLITIONS