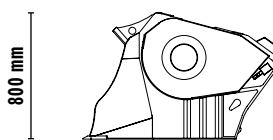

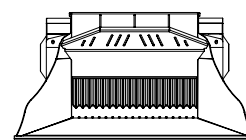


# MB-L140 S2



800 mm

1230 mm



1530 mm

## КОМПЛЕКТУЮЩИЕ

- КОМПЛЕКТ ЗАПАСНЫХ ЧАСТЕЙ
- КРЕПЛЕНИЕ
- СЧЕТЧИК МОТОЧАСОВ
- НАБОР-РАСПЫЛИТЕЛЬ
- ГАРАНТИЯ 24 МЕСЯЦА



## ТЕХНИЧЕСКИЕ ХАРАКТЕРИСТИКИ

РЕКОМЕНДУЕМЫЙ ЭКСКАВАТОР



ВМЕСТИМОСТЬ

0,2 m<sup>3</sup>

РАЗМЕРЫ ЗАГРУЗОЧНОГО ОКНА

L 740 H 250 mm

РЕГУЛИРОВКА ФРАКЦИИ  
НА ВЫХОДЕ

≥ 15 ≤ 60 mm

РАЗМЕРЫ

1230 x 1530 H 800 mm

ПОТОК МАСЛА

98 l/min.

ДАВЛЕНИЕ

> 200 bar

ОБРАТНОЕ ДАВЛЕНИЕ

< 10 bar

МАССА

0,98 Ton

## ОБЛАСТИ ПРИМЕНЕНИЯ



ПОВТОРНАЯ  
УТИЛИЗАЦИЯ



СРЕДНИЕ ПО РАЗМЕРУ  
СТРОИТЕЛЬНЫЕ ПЛОЩАДКИ  
ДЛЯ ВОЗВЕДЕНИЯ  
ЖИЛЫХ ЗДАНИЙ



НЕБОЛЬШИЕ СТРОИТЕЛЬНЫЕ  
ПЛОЩАДКИ ДЛЯ ВОЗВЕДЕНИЯ  
ЗДАНИЙ КОММЕРЧЕСКОГО  
НАЗНАЧЕНИЯ



НЕБОЛЬШИЕ  
ПЛОЩАДКИ ПО  
СНОСУ

Приведенные данные не носят обязательного характера, поскольку производитель оставляет за собой право улучшения выпускаемой продукции в любой момент и без какого-либо предварительного уведомления.

Rev. 2020 / 08



WWW.MBCRUSHER.COM