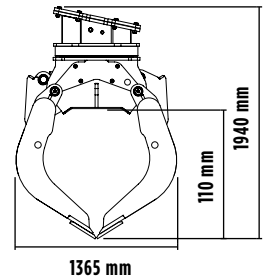
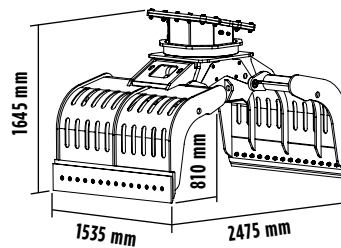


MB-G1500 S2

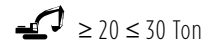


AKCESORIA

- ORYGINALNE CZĘŚCI ZAMIENNE
- ZESTAW ZWIĘKSZAJĄCY SIŁĘ ROTACJI (PRZEPŁYW OLEJU PRZY OBRODZIE 40 - 70 L/MIN)
- ZESTAW ULEPSZAJĄCY WEWNĘTRZNY UCHWYT SZCZĘKI
- ZESTAW DODATKOWYCH OSTRZY WIELOFUNKCYJNYCH
- ZESTAW PODNOSZENIA /PRZECHYLANIA Z GUMOWYMI PROFILAMI
- ZESTAW DO OSŁONY CHYWTANEGO MATERIAŁU
- ZESTAW CZĘŚCI ZAMIENNYCH
- GWARANCJA 24 MIESIĄCE

SPECYFIKACJA TECHNICZNA

ZALECANA KOPARKA



≥ 20 ≤ 30 Ton

ŁADOWNOŚĆ (KLESZCZE ZAMKNIĘTE)

1,43 m³ / 1430 L

PRZEPŁYW OLEJU PRZY OBRODZIE (MIN/MAX)

20 ÷ 35 l/min.

PRZEPŁYW OLEJU (OTWARTY/ZAMKNIĘTY)

70 l/min.

CIŚNIENIE PRZY OBRODZIE

> 220 bar

CIŚNIENIE NA ZAMKNIĘCIU (MINI/MAX)

300 ÷ 400 bar

CIĘŻAR

2 Ton

OBRÓT

360°



OBSZARY ZASTOSOWANIA



ROZBIÓRKI



MIĘSKIE PLACE BUDOWY



PORTY I TERMINALE TOWAROWE



KAMIENIOŁOMY



CENTRA RECYKLINGU I SEGREGACJI MATERIAŁÓW

Podane dane nie są wiążące, jako że producent zastrzega sobie prawo do wprowadzania ulepszeń w maszynach w dowolnym czasie i bez uprzedzenia.
Dane dotyczące ciężaru koparek są orientacyjne i mogą podlegać zmianom.