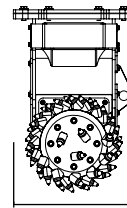

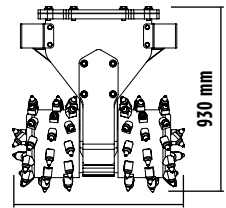


# MB-R700



500 mm



895 mm

930 mm

## AKCESORIA

- ZŁĄCZE
- WYMIENNY BĘBEN LOW-SET
- WYMIENNY BĘBEN FULL-SET
- ZESTAW ZĘBÓW DO SKAŁ LUB ASFALTU
- OGRANICZNIK ZAPYLENIA
- ZESTAW DO REDUKCJI WYSOKICH TEMPERATUR
- ZALECANE CZĘŚCI ZAMIENNE
- GWARANCJA 24 MIESIĘCY

## SPECYFIKACJA TECHNICZNA

ZALECANA KOPARKA	 $\geq 6 \leq 13$ Ton
PRZEPŁYW OLEJU (MIN)	110-180 l/min.
CIŚNIENIE	> 250 bar
PRZECIWCISNIENIE	< 4 bar
WYJŚCIOWY MOMENT OBROTOWY	5000 Nm
SILA WYBIERANIA	19600 N
CIĘŻAR	0,6 Ton
PRĘDKOŚĆ/MIN.	80/110 min/max



## OBSZARY ZASTOSOWANIA



TUNELE I URABIANIE  
SKAŁ



RUROCIĄGI I  
KANALIZACJE



MIEJSKIE PLACE  
BUDOWY



ROBOTY  
DROGOWE



PROFILOWANIE SKAŁ I  
BETONOWYCH ŚCIAN



ROZBIÓRKI



WYKOPY W ZIEMI,  
SKALE, ASFALCIE I  
CEMENCIE



UTRZYMANIE  
TERENÓW ZIELONYCH,  
ROLNICZYCH I LEŚNYCH

Podane dane nie są wiążące, jako że producent zastrzega sobie prawo do wprowadzania ulepszeń w maszynach w dowolnym czasie i bez uprzedzenia.  
Dane dotyczące ciężaru koparek są orientacyjne i mogą podlegać zmianom.

Rev. 2019 / 06



WWW.MBCRUSHER.COM