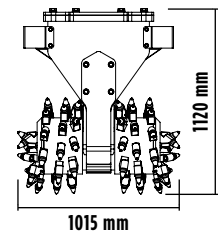
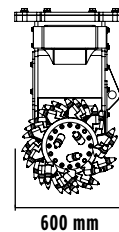


# MB-R800

**MB**<sup>®</sup>  
THE CRUSHING EVOLUTION




## КОМПЛЕКТУЮЩИЕ

- РЕКОМЕНДУЕМЫЙ НАБОР ЗАПАСНЫХ ЧАСТЕЙ
- КРЕПЛЕНИЕ
- КРЕПЛЕНИЕ
- СМЕННЫЕ БАРАБАНЫ
- НАБОР-РАСПЫЛИТЕЛЬ
- КОМПЛЕКТ ДЛЯ СНИЖЕНИЯ ТЕМПЕРАТУРЫ
- КОМПЛЕКТ ЗУБЬЕВ ДЛЯ ГОРНЫХ ПОРОД ИЛИ АСФАЛЬТА
- ГАРАНТИЯ 24 МЕСЯЦА



## ТЕХНИЧЕСКИЕ ХАРАКТЕРИСТИКИ

РЕКОМЕНДУЕМЫЙ ЭКСКАВАТОР	 $\geq 10 \leq 22$ Ton
ПОТОК МАСЛА	200-300 l/min.
ДАВЛЕНИЕ	> 350 bar
ОБРАТНОЕ ДАВЛЕНИЕ	< 4 bar
ВЫХОДНОЙ КРУТЯЩИЙ МОМЕНТ	10000 Nm
УСИЛИЕ РЕЗАНИЯ	33900 N
ВЕС	1 Ton
ОБОРОТЫ В МИНУТУ	60/80 min/max

## ОБЛАСТИ ПРИМЕНЕНИЯ



ТУННЕЛИ И  
ПОДЗЕМНЫЕ  
ПЕРЕХОДЫ



ПРОКЛАДКА  
ТРУБОПРОВОДОВ



ГОРОДСКИЕ  
СТРОИТЕЛЬНЫЕ  
ПЛОЩАДКИ



ДОРОЖНОЕ  
СТРОИТЕЛЬСТВО



ПРОФИЛИРОВАНИЕ  
СКАЛЬНЫХ И  
БЕТОННЫХ СТЕН



СНОС  
СТРОЕНИЙ



ВЫЕМКА ГРУНТА,  
ГОРНЫХ ПОРОД,  
АСФАЛЬТА И ЦЕМЕНТА  
СОЗДАНИЕ ОСНОВАНИЙ



СЕЛЬСКОЕ  
ХОЗЯЙСТВО И  
ЛЕСОПОСАДКИ

Приведенные данные не носят обязательного характера, поскольку производитель оставляет за собой право улучшения выпускаемой продукции в любой момент и без какого-либо предварительного уведомления.

Rev. 2019 / 03

in f    

WWW.MBCRUSHER.COM