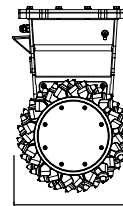
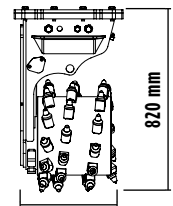


MB-R500



500 mm



500 mm


820 mm

КОМПЛЕКТУЮЩИЕ

- НАБОР ДЛЯ ВРАЩЕНИЯ ГОЛОВКИ (НЕОБХОДИМА ГИДРОРАЗВОДКА ВРАЩЕНИЯ)
- БОКОВОЙ КОМПЛЕКТ РЕГУЛИРОВАНИЯ ФРЕЗЕРОВАНИЯ
- КОМПЛЕКТ ЗУБЬЕВ ДЛЯ ГОРНЫХ ПОРОД ИЛИ АСФАЛЬТА
- КРЕПЛЕНИЕ
- КОМПЛЕКТ ДЛЯ УСИЛЕНИЯ ПЕРЕДАЧИ
- НАБОР - РАСПЫЛИТЕЛЬ
- КОМПЛЕКТ КОЖУХОВ ДЛЯ БАРАБАНОВ
- КОМПЛЕКТ ДЛЯ СНИЖЕНИЯ ТЕМПЕРАТУРЫ
- РЕКОМЕНДУЕМЫЙ НАБОР ЗАПЧАСТЕЙ
- СМЕННЫЕ БАРАБАНЫ
- ГАРАНТИЯ 24 МЕСЯЦА



ТЕХНИЧЕСКИЕ ХАРАКТЕРИСТИКИ

РЕКОМЕНДУЕМЫЙ ЭКСКАВАТОР	 $\geq 3,5 \leq 11$ Ton
ПОТОК МАСЛА	60-120 l/min.
ДАВЛЕНИЕ	> 200 bar
ОБРАТНОЕ ДАВЛЕНИЕ	< 4 bar
ВЫХОДНОЙ КРУТЯЩИЙ МОМЕНТ	5000 Nm
УСИЛИЕ РЕЗАНИЯ	19600 N
ВЕС	0,3 Ton
ОБОРОТЫ В МИНУТУ	80/120 min/max

ОБЛАСТИ ПРИМЕНЕНИЯ



ТУННЕЛИ И
ПОДЗЕМНЫЕ
ПЕРЕХОДЫ



ПРОКЛАДКА
ТРУБОПРОВОДОВ



ГОРОДСКИЕ
СТРОИТЕЛЬНЫЕ
ПЛОЩАДКИ



ДОРОЖНОЕ
СТРОИТЕЛЬСТВО



ПРОФИЛИРОВАНИЕ
СКАЛЬНЫХ И
БЕТОННЫХ СТЕН



СНОС
СТРОЕНИЙ



ВЫЕМКА ГРУНТА,
ГОРНЫХ ПОРОД,
АСФАЛЬТА И ЦЕМЕНТА
СОЗДАНИЕ ОСНОВАНИЙ



СЕЛЬСКОЕ
ХОЗЯЙСТВО И
ЛЕСОПОСАДКИ

Приведенные данные не носят обязательного характера, поскольку производитель оставляет за собой право улучшения выпускаемой продукции в любой момент и без какого-либо предварительного уведомления.

Rev. 2019 / 03



WWW.MBCRUSHER.COM