

# MTB<sup>®</sup>

*THE CRUSHING EVOLUTION*



**REDUCE > REUSE > RECYCLE**



# ОБЛАСТИ ПРИМЕНЕНИЯ

СНОС СТРОЕНИЙ



ДОРОЖНОЕ  
СТРОИТЕЛЬСТВО



ГОРОДСКИЕ  
СТРОИТЕЛЬНЫЕ  
ПЛОЩАДКИ



ПЕРЕРАБОТКА  
ДЛЯ ПОВТОРНОГО  
ИСПОЛЬЗОВАНИЯ



ЗЕМЛЯНЫЕ  
РАБОТЫ



ЗЕЛЁНЫЕ ЗОНЫ  
И СЕЛЬСКОЕ  
ХОЗЯЙСТВО



# ЭФФЕКТ МВ

ЖЕЛЕЗОБЕТОН



СНОС СТРОЕНИЙ



ГАЛЬКА





**ПРОКЛАДКА  
ТРУБОПРОВОДОВ**



**КАРЬЕРЫ**



**ГОРНЫЕ  
РАЗРАБОТКИ**



**ТУННЕЛИ И  
ПОДЗЕМНЫЕ  
ПЕРЕХОДЫ**



**ЗАКРЫТЫЕ  
ПОМЕЩЕНИЯ**



**ПРОМЫШЛЕННЫЕ  
ПЛОЩАДКИ**



**БАЗАЛЫТ**



**ИЗВЕСТНЯК**



**ГРАНИТ**




# ДРОБИЛЬНЫЕ КОВШИ

Компания MB Crusher представляет запатентованный дробильный ковш со сложным движением щёк, который преобразует любую рабочую машину в полноценную дробилку.

САМЫЙ БОЛЬШОЙ В МИРЕ АССОРТИМЕНТ В СФЕРЕ ДРОБЛЕНИЯ,  
БОЛЕЕ 90% МИРОВОГО РЫНКА

- +** ПРОСТОЕ И БЫСТРОЕ ТЕХНИЧЕСКОЕ ОБСЛУЖИВАНИЕ
- +** ВЫСОКОЭФФЕКТИВНОЕ ГИДРАВЛИЧЕСКОЕ ОБОРУДОВАНИЕ
- +** ПРОИЗВОДИТЕЛЬНОСТЬ
- +** УСТОЙЧИВОСТЬ
- +** ДОПОЛНИТЕЛЬНЫЕ АКСЕССУАРЫ
- +** HARDOX®



## МОДЕЛИ

\* с тыльной стороны

				
МОДЕЛЬ	MB-L120 S2	MB-L140 S2	MB-L160 S2	MB-L200 S2
 РЕКОМЕНДУЕМЫЙ ЭКСКАВАТОР	-	-	-	-
 РЕКОМЕНДУЕМЫЙ МИНИПОГРУЗЧИК	≥ 2,8 Ton	≥ 3 Ton	≥ 4,5 Ton	≥ 6 Ton
 РЕКОМЕНДУЕМЫЙ ЭКСКАВАТОР-ПОГРУЗЧИК/ПОГРУЗЧИК/ТЕЛЕСКОПИЧЕСКИЙ ПОГРУЗЧИК	≥ 5 ≤ 7 Ton	≥ 6 ≤ 8 Ton	≥ 7 ≤ 10 Ton	≥ 7 ≤ 10 Ton
 ЭКСКАВАТОР-ПОГРУЗЧИК/МИНИ-ЭКСКАВАТОР	-	-	-	-
МАССА	0,95 Ton	0,98 Ton	1,45 Ton	1,50 Ton
ВМЕСТИМОСТЬ	0,20 m <sup>3</sup>	0,25 m <sup>3</sup>	0,35 m <sup>3</sup>	0,45 m <sup>3</sup>
ДАВЛЕНИЕ	200 bar	200 bar	200 bar	200 bar
ПОТОК МАСЛА	95 l/min.	98 l/min.	110 l/min.	120 l/min.
РАЗМЕРЫ ЗАГРУЗОЧНОГО ОКНА	L 730 H 250 mm	L 740 H 250 mm	L 1100 H 240 mm	L 1150 H 260 mm



ПОДРОБНЕЕ

# МВ ЗАМЕТНО ВЫДЕЛЯЕТСЯ



**КАЧЕСТВО МАТЕРИАЛА НА ВЫХОДЕ СЕРТИФИЦИРОВАНО И ГАРАНТИРОВАНО**

даже при износе щек



**ОПТИМАЛЬНАЯ ГЕОМЕТРИЯ** структуры **ГАРАНТИРУЕТ ВЫСОКОЕ КАЧЕСТВО ПРОДУКЦИИ**



Гидравлическое охлаждение, создаваемое системой **AAA +**, **ПРОДЛЕВАЕТ СРОК СЛУЖБЫ ЭКСКАВАТОРА**



**МАКСИМАЛЬНЫЕ РАЗМЕРЫ ЗАГРУЗОЧНОГО ОКНА ДРОБИЛКИ**

доступные на рынке по отношению к весу рабочей машины.



**ПРОСТОЕ И БЫСТРОЕ ТЕХНИЧЕСКОЕ ОБСЛУЖИВАНИЕ,**

замена масла не требуется



Регулировочные приспособления **ГАСЯТ ВИБРАЦИИ**

на стреле рабочей машины

РЕГУЛИРОВКА ФРАКЦИИ НА ВЫХОДЕ

mm	MB-L120	MB-L140	MB-L160	MB-L200	MB-C50	BF 60.1	BF 70.2	BF 80.3	BF 90.3	BF 120.4	BF 135.8	BF 150.10
200											m³/h	120
150											m³/h	88
145									m³/h	53	85,7	95
140									m³/h	50	83,5	91,1
135						m³/h	m³/h	m³/h	m³/h	m³/h	m³/h	m³/h
130						23	31	33	38,8	47,2	79,1	87,6
120						21	30	31	36,5	44,4	74,5	82,5
110						19,8	28	29	34,2	41,6	70,1	76,6
100						18,5	26	27	31,8	38,8	65,6	73,1
90						17,1	24	25	29,5	36	61,1	70,1
80						15,8	22	23	27,2	33	56,6	65,6
70						14,4	20	21	24,8	30,4	52,2	61,1
60	m³/h	m³/h	m³/h	m³/h	m³/h	14	16	17	22,5	27,6	47,6	56,6
50	14	16	20	22	10	13	18	19	22,5	27,6	47,6	56,6
40	13	15	17,6	19,3	9,3	11,7	16	17	20	24,8	43,2	52,2
30	11	13	15,1	16,7	7,8	10,4	14	15	17,8	22	38,7	47,6
20	9	11	12,7	14	6,3	9	12	13	15,5	19,2	31,8	40,7
15	7	9	10,2	11,3	4,8	7,7	10	11	13,2	16,4	27,6	36,5
	6	8	9	10	4	7	9	10	12	15	22,5	31,8

## АКСЕССУАРЫ

- ДЕФЕРРИЗАТОР
- СЧЕТЧИК МОТОЧАСОВ
- НАБОР-РАСПЫЛИТЕЛЬ
- ГАРАНТИЯ 24 МЕСЯЦА
- КОМПЛЕКТ ЗАПАСНЫХ ЧАСТЕЙ
- ФИКСИРОВАННОЕ КРЕПЛЕНИЕ
- БЫСТРОСЪЕМНОЕ КРЕПЛЕНИЕ



**MB-C50 S2**

≥ 3,5 Ton



**BF60.1 S4**

≥ 8 Ton



**BF70.2 S4**

≥ 14 Ton



**BF80.3 S4**

≥ 18,5 Ton



**BF90.3 S4**

≥ 21 Ton



**BF120.4 S4**

≥ 30 Ton



**BF 135.8**

≥ 43 Ton



**BF 150.10**

≥ 70 Ton

-	-	-	-	-	-	-	-
-	-	-	-	-	-	-	-
* ≥ 4 Ton	-	-	-	-	-	-	-
0,75 Ton	1,60 Ton	2,30 Ton	3 Ton	3,50 Ton	4,80 Ton	7,50 Ton	10,50 Ton
0,15 m³	0,55 m³	0,66 m³	0,70 m³	0,90 m³	1,30 m³	1,60 m³	2,30 m³
200 bar	220 bar	220 bar	220 bar	220 bar	220 bar	250 bar	230 bar
90 l/min.	98 l/min.	140 l/min.	160 l/min.	180 l/min.	210 l/min.	320 l/min.	380 l/min.
L 540 H 250 mm	L 610 H 500 mm	L 740 H 510 mm	L 850 H 510 mm	L 910 H 540 mm	L 1205 H 540 mm	L 1300 H 600 mm	L 1450 H 700 mm



# ПРОСЕИВАЮЩИЕ КОВШИ

Компания MB Crusher представляет ассортимент просеивающих ковшей с максимальным оснащением и комплектацией по сравнению с представленными на рынке аналогами. Просеивающие ковши MB адаптированы под любые рабочие машины, а также под любые потребности в просеивании.

- +** ПОВЫШЕННОЕ КАЧЕСТВО ПРОДУКЦИИ
- +** НАДЕЖНОСТЬ И КАЧЕСТВО
- +** ПРОСТОТА ТРАНСПОРТИРОВКИ
- +** ПРОСТОТА МОНТАЖА И ЭКСПЛУАТАЦИИ
- +** МАКСИМАЛЬНАЯ УНИВЕРСАЛЬНОСТЬ
- +** ДОПОЛНИТЕЛЬНЫЕ АКСЕССУАРЫ
- +** HARDOX®



## МОДЕЛИ

\* с тыльной стороны



МОДЕЛЬ	MB-LS140	MB-LS170	MB-LS220 S2
РЕКОМЕНДУЕМЫЙ ЭКСКАВАТОР	-	-	-
РЕКОМЕНДУЕМЫЙ МИНИПОГРУЗЧИК	≥ 2,6 Ton	-	-
РЕКОМЕНДУЕМЫЙ ЭКСКАВАТОР-ПОГРУЗЧИК/ПОГРУЗЧИК	-	≥ 6,5 < 11 Ton	≥ 12 < 25 Ton
ЭКСКАВАТОР-ПОГРУЗЧИК/ МИНИ-ЭКСКАВАТОР	-	-	-
МАССА	0,45 Ton	1,35 Ton	2,80 Ton
ВМЕСТИМОСТЬ	0,40 m <sup>3</sup>	1,10 m <sup>3</sup>	2,40 m <sup>3</sup>
ДАВЛЕНИЕ / ОБРАТНОЕ ДАВЛЕНИЕ	130 bar	150 bar	220 bar
ПОТОК МАСЛА	40 l/min.	60 l/min.	120 l/min.



ПОДРОБНЕЕ

# МВ ЗАМЕТНО ВЫДЕЛЯЕТСЯ



## ВЫСОКАЯ ПРОИЗВОДИТЕЛЬНОСТЬ

благодаря конической форме, глубине и размеру корзины



## САМЫЙ БОЛЬШОЙ РАЗМЕР ПРОСЕИВАЮЩЕЙ ПОВЕРХНОСТИ

среди оборудования, представленного на рынке, по отношению к весу рабочей машины.



## ОПТИМАЛЬНАЯ ГЕОМЕТРИЯ

структуры



## Оснащён СИСТЕМОЙ ЗАЩИТЫ КОРЗИНЫ ОТ ВИБРАЦИЙ



## Оснащён опорными кронштейнами и ЗАЩИТОЙ КОРЗИНЫ



## ЛЕГКОСТЬ И ПРОСТОТА изменения фракции просеивания

## ОБЛАСТИ ПРИМЕНЕНИЯ

- ПЕРЕРАБОТКА ДЛЯ ПОВТОРНОГО ИСПОЛЬЗОВАНИЯ
- ПРОКЛАДКА ТРУБОПРОВОДОВ
- ГОРОДСКИЕ СТРОИТЕЛЬНЫЕ ПЛОЩАДКИ
- КАРЬЕРЫ
- ГОРНЫЕ РАЗРАБОТКИ
- ЭКОЛОГИЧЕСКАЯ МЕЛИОРАЦИЯ
- БЛАГОУСТРОЙСТВО СЕЛЬСКОХОЗЯЙСТВЕННЫХ ЗЕМЕЛЬ

## АКСЕССУАРЫ

- БЫСТРОСЪЕМНОЕ КРЕПЛЕНИЕ
- ДЕФЕРРИЗАТОР
- СЧЕТЧИК МОТОЧАСОВ
- НАБОР-РАСПЫЛИТЕЛЬ
- ГАРАНТИЯ 24 МЕСЯЦА
- КОМПЛЕКТ ЗАПАСНЫХ ЧАСТЕЙ
- КОМПЛЕКТ ДЛЯ ЗАЩИТЫ КАРКАСА
- ФИКСИРОВАННОЕ КРЕПЛЕНИЕ



**MB-S10 S4**

≥ 3,5 Ton



**MB-S14 S4**

≥ 9 < 20 Ton



**MB-S18 S4**

≥ 20 < 35 Ton



**MB-S23**

≥ 35 Ton

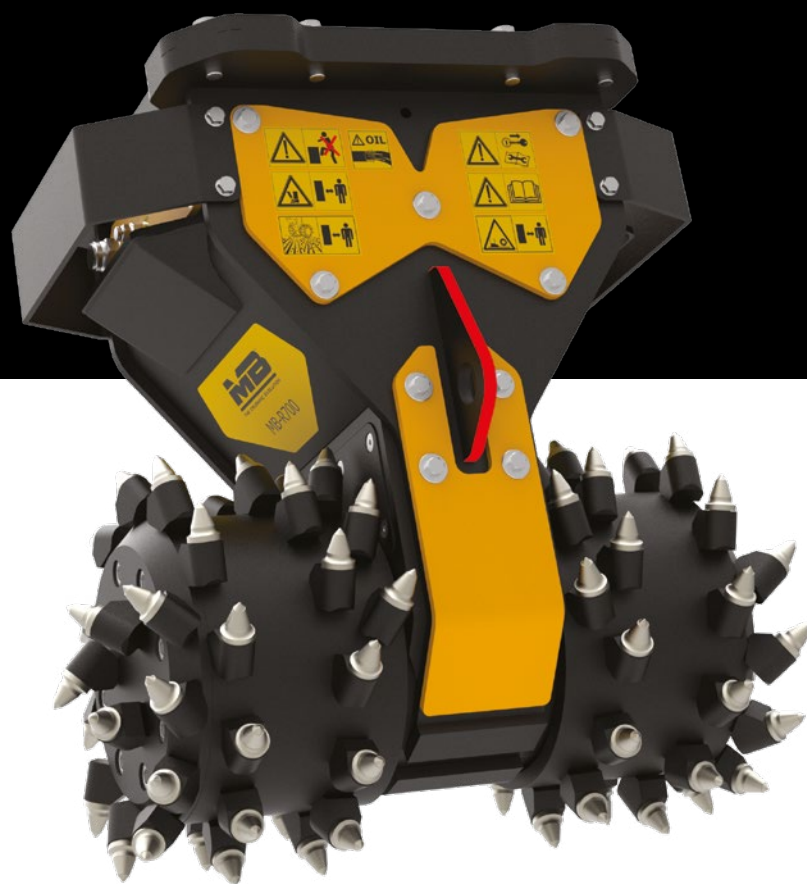
-	-	-	-
-	-	-	-
* ≥ 4 < 9 Ton	-	-	-
0,39 Ton	1,10 Ton	2 Ton	3,75 Ton
0,32 m³	1,10 m³	2,40 m³	4,30 m³
130 bar	150 bar	200 bar	320/5 bar
40 l/min.	60 l/min.	120 l/min.	160 l/min.



# ФРЕЗЫ

Компания MB Crusher представляет ассортимент фрез, разработанных для снижения вибраций и крутящего момента на стрелу рабочей машины. Фрезы MB единственные на рынке имеют систему **Direct Drive Twin Motor System**.

- +** КОМПАКТНАЯ И УСТОЙЧИВАЯ
- +** ОБЛАДАЕТ УНИКАЛЬНЫМИ ХАРАКТЕРИСТИКАМИ БЛАГОДАРЯ системе **Direct Drive Twin Motor System**
- +** УНИВЕРСАЛЬНАЯ И ТОЧНАЯ
- +** ПРОИЗВОДИТЕЛЬНАЯ И БЕЗОПАСНАЯ
- +** ВЫСОКИЙ ГИДРАВЛИЧЕСКИЙ КПД



- +** **СМЕННЫЕ БАРАБАНЫ:**  
ЛЕГКО  
НЕПОСРЕДСТВЕННО НА СТРОИТЕЛЬНОЙ  
ПЛОЩАДКЕ  
МЕНЕЕ ЧЕМ ЗА 1 ЧАС



## МОДЕЛИ

МОДЕЛЬ				
МОДЕЛЬ	<b>MB-R500</b>	<b>MB-R700</b>	<b>MB-R800</b>	<b>MB-R900</b>
 РЕКОМЕНДУЕМЫЙ ЭКСКАВАТОР	≥ 3,5 < 11 Ton	≥ 6 < 13 Ton	≥ 10 < 22 Ton	≥ 19 < 35 Ton
 РЕКОМЕНДУЕМЫЙ МИНИПОГРУЗЧИК	≥ 3,5 Ton	-	-	-
СИЛА РЕЗАНИЯ	19600 N	19600 N	33900 N	40000 N
ОБОРОТЫ В МИНУТУ (МИН/МАКС)	80/120	80/110	60/80	60/80
ВЫХОДНОЙ КРУТЯЩИЙ МОМЕНТ	5000 Nm	5000 Nm	10000 Nm	13200 Nm
ДАВЛЕНИЕ / ОБРАТНОЕ ДАВЛЕНИЕ	350/4 bar	350/4 bar	350/4 bar	350/4 bar
ВЕС	0,3 Ton	0,6 Ton	1 Ton	1,4 Ton
ПОТОК МАСЛА	60 - 120 l/min.	110-180 l/min.	200-300 l/min.	250-350 l/min.
ДИАМЕТР БАРАБАНА	500 mm	500 mm	600 mm	680 mm





ПОДРОБНЕЕ

# МВ ЗАМЕТНО ВЫДЕЛЯЕТСЯ



Доступен

**КОМПЛЕКТ БАРАБАНОВ И ЗУБЬЕВ  
ДЛЯ КАЖДОГО МАТЕРИАЛА**



Оснащается **СИСТЕМОЙ NO  
TORSION**, которая снижает поперечную  
нагрузку на стрелу экскаватора



Оснащается **ПРОТИВОИЗНОСНЫМИ  
ПЛАСТИНАМИ** для защиты  
центральной части корпуса



Оснащается приспособлением для  
**СНИЖЕНИЯ ВЫСОКОЙ  
ТЕМПЕРАТУРЫ МАСЛА**  
в экскаваторе



Оснащается устройством **УСИЛЕНИЯ  
МОЩНОСТИ POWER BOOST**.  
Усиливает мощность фрезерной головки,  
когда это необходимо.



**ПРИГОДНА ДЛЯ РАБОТЫ В ВОДЕ**



**БЫСТРО ЗАМЕНЯЕМЫЕ ЗУБЬЯ**

## ОБЛАСТИ ПРИМЕНЕНИЯ

- ВЫЕМКА ГРУНТА, ГОРНЫХ ПОРОД, АСФАЛЬТА И ЦЕМЕНТА
- ПРОКЛАДКА ТРУБОПРОВОДОВ
- СНОС СТРОЕНИЙ И ГОРОДСКИЕ СТРОИТЕЛЬНЫЕ ПЛОЩАДКИ
- ПРОФИЛИРОВАНИЕ ДОРОГ И ОБРАБОТКА СТЕН
- ПРОКЛАДКА ТУННЕЛЕЙ И ФРЕЗЕРНАЯ ОБРАБОТКА СКАЛЬНОЙ ПОРОДЫ
- КАРЬЕРЫ И ГОРНЫЕ РАЗРАБОТКИ
- СЕЛЬСКОЕ ХОЗЯЙСТВО И ЛЕСОПОСАДКИ

## АКСЕССУАРЫ

- УСТРОЙСТВО ДЛЯ СНИЖЕНИЯ ВЫСОКОЙ ТЕМПЕРАТУРЫ МАСЛА
- НАБОР-РАСПЫЛИТЕЛЬ
- СМЕННЫЙ БАРАБАН С НЕПОЛНЫМ НАБОРОМ ЗУБЬЕВ
- СМЕННЫЙ БАРАБАН С ПОЛНЫМ НАБОРОМ ЗУБЬЕВ
- ГАРАНТИЯ 24 МЕСЯЦА
- РЕКОМЕНДОВАННЫЕ ЗАПАСНЫЕ ЧАСТИ



# ГРЕЙФЕР


Ассортимент грейферов MB Crusher обеспечивает эксплуатационную гибкость при значительной силе закрытия. Чувствительность, с которой можно регулировать силу закрытия, позволяет выполнять работы по сносу строений и по перемещению с высокой точностью.

- +** ПРОЧНЫЙ И УНИВЕРСАЛЬНЫЙ
- +** ЧУВСТВИТЕЛЬНЫЙ
- +** ИННОВАЦИОННЫЙ
- +** УПРОЩЕННЫЙ
- +** БЕЗОПАСНЫЙ
- +** HARDOX®



## МОДЕЛИ



МОДЕЛЬ	MB-G600 S2	MB-G900 S2	MB-G1200 S2	MB-G1500 S2
 РЕКОМЕНДУЕМЫЙ ЭКСКАВАТОР	≥ 6 ≤ 12 Ton	≥ 12 ≤ 18 Ton	≥ 18 ≤ 25 Ton	≥ 20 ≤ 25 Ton
МАССА	0,60 Ton	0,78 Ton	1,60 Ton	2 Ton
ОБЪЕМ (ЗАКРЫТЫЕ ЧЕЛЮСТИ)	0,29 m <sup>3</sup> / 290 L	0,43 m <sup>3</sup> / 430 L	0,71 m <sup>3</sup> / 710 L	1,43 m <sup>3</sup> / 1430 L
ВРАЩЕНИЕ	360°	360°	360°	360°
ПОДАЧА ВРАЩЕНИЯ	15 ÷ 30 l/min.	15 ÷ 30 l/min.	20 ÷ 35 l/min.	20 ÷ 35 l/min.
ДАВЛЕНИЕ ВРАЩЕНИЯ	160 bar	160 bar	220 bar	220 bar
ДАВЛЕНИЕ (ОТКРЫТИЕ/ЗАКРЫТИЕ)	200 ÷ 400 bar	200 ÷ 400 bar	300 ÷ 400 bar	300 ÷ 400 bar
ПОТОК МАСЛА (ОТКРЫТИЕ/ЗАКРЫТИЕ)	25 l/min.	30 l/min.	70 l/min.	70 l/min.



ПОДРОБНЕЕ

# МВ ЗАМЕТНО ВЫДЕЛЯЕТСЯ



**ПРОСТОЕ И БЫСТРОЕ  
ТЕХНИЧЕСКОЕ ОБСЛУЖИВАНИЕ**



Оснащается  
**КОМПЛЕКТОМ ДЛЯ УСИЛЕНИЯ  
МОЩНОСТИ**



**РЕЖУЩАЯ КРОМКА ЗАМЕНЯЕТСЯ НА  
СТРОЙПЛОЩАДКЕ**  
быстро и легко



**НАКЛОННАЯ СИСТЕМА КРЕПЛЕНИЯ**



Оснащается  
**СИСТЕМОЙ ЗВУКОИЗОЛЯЦИИ НА  
СТВОРКАХ ОТКРЫТИЯ**



Оснащается  
**ОПЦИЯМИ, ЧТО ОБЕСПЕЧИВАЕТ  
ПРИМЕНЕНИЕ В РАЗЛИЧНЫХ СФЕРАХ**

## ОБЛАСТИ ПРИМЕНЕНИЯ

- СНОС СТРОЕНИЙ
- ГОРОДСКИЕ СТРОИТЕЛЬНЫЕ ПЛОЩАДКИ
- ТОРГОВЫЕ ПОРТЫ И ПРИЧАЛЫ
- КАРЬЕРЫ
- ЦЕНТРЫ ПО УТИЛИЗАЦИИ И СОРТИРОВКИ МАТЕРИАЛА

## АКСЕССУАРЫ

- КОМПЛЕКТ ДЛЯ УСИЛЕНИЯ КРУТЯЩЕГО МОМЕНТА
- КОМПЛЕКТ ДЛЯ ПОВЫШЕНИЯ ВНУТРЕННЕГО УСИЛИЯ ЗАХВАТА
- МНОГОФУНКЦИОНАЛЬНЫЙ НАБОР РЕЖУЩИХ КРОМОК
- КОМПЛЕКТ ДЛЯ ПОДЪЕМА И ОПРОКИДЫВАНИЯ С РЕЗИНОВЫМИ ПРОФИЛЯМИ
- НАБОР КОЖУХОВ ДЛЯ ЧЕЛЮСТЕЙ
- ГАРАНТИЯ 24 МЕСЯЦА





**90%**  
МИРОВОГО РЫНКА

**7 ФИЛИАЛОВ**  
В МИРЕ

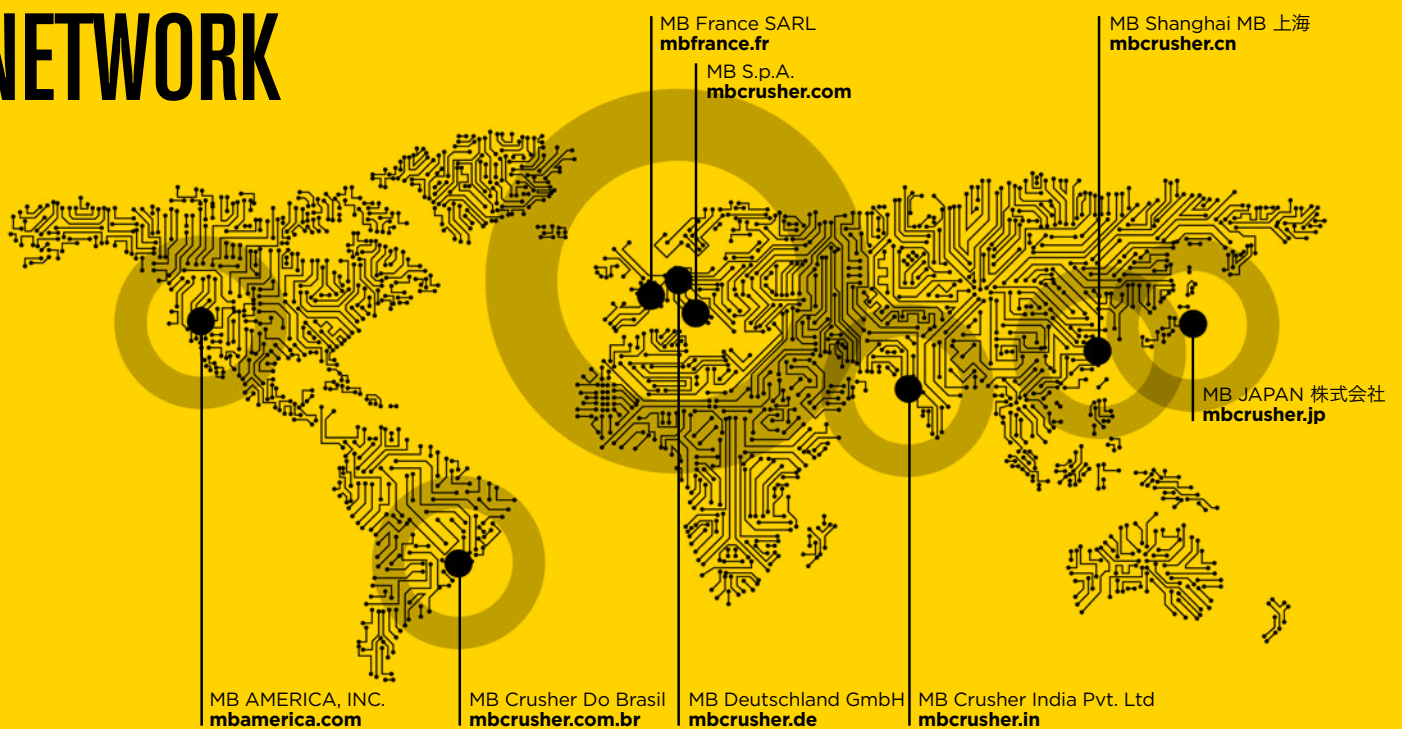
**БОЛЕЕ 60 ЛЕТ**  
ОПЫТА

**100%** СПЛОЧЁННЫЙ  
КОЛЛЕКТИВ МВ

**100%**  
СДЕЛАНО В ИТАЛИИ

**100%**  
КАЧЕСТВО

# NETWORK




# MB HEADQUARTERS

Via Astico 30/A, 36030 Fara Vicentino (VI) Italy  
Tel +39 0445 308148 - Fax +39 0445 308179 - info@mbcrusher.com



ПОДРОБНЕЕ



100%  
MADE IN  
ITALY

[WWW.MBCRUSHER.COM](http://WWW.MBCRUSHER.COM)

