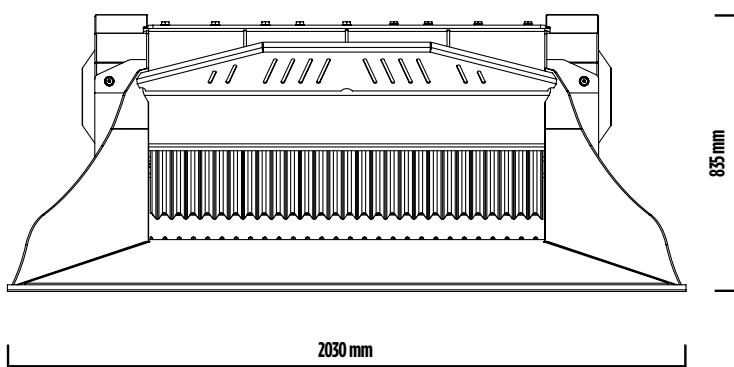
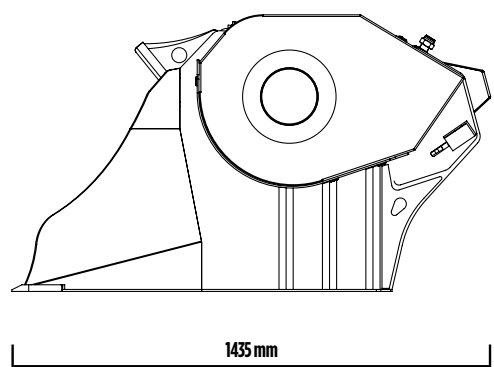



MB-L200 S2





MB-L200 S2

MB-L200 est le plus grand modèle des godets concasseurs MB spécialement conçus pour pelles, mini-pelles et chargeuse-pelleteuses. Grâce à ses dimensions, il permet d'atteindre la plus haute productivité de la gamme MB-L en gardant les caractéristique d'efficacité et de résistance inchangées, typiques des produits MB.



ACCESSOIRES

KIT PIÈCES DÉTACHÉES CONSEILLÉ
COMPTEUR
KIT BRUMISATEUR
GARANTIE 24 MOIS

DOMAINES D'APPLICATION

RECYCLAGE
GRANDS CHANTIERS RÉSIDENTIELS
CHANTIERS COMMERCIAUX DE TAILLE MOYENNE
DÉMOLITIONS

CARACTÉRISTIQUES TECHNIQUES

MACHINE OPÉRATRICE	CAPACITÉ DE CHARGEMENT	DIMENSIONS BOUCHE	RÉGLAGE CONCASSEUR À LA SORTIE	DIMENSIONS
≥ 6 Ton ≥ 7 ≤ 10 Ton	0,45 m ³	L 1150 H 260 mm	≥ 15 ≤ 60 mm	1435 x 2030 H 835 mm
DÉBIT HUILE	PRESSION	CONTRE-PRESSION	POIDS	PRODUCTION MAXIMALE
120 l/min.	200 bar	20 bar	1,50 Ton	22 m ³ /h