





# TÖRŐKANÁL

# MB-L160 S2



## MŰSZAKI JELLEMZŐK

	Ajánlott Kotrógép	tonna	11 - 16
	Ajánlott Kotrórakodó/Rakodó*	tonna	7 - 11
	Ajánlott Csúszókormányzású rakodógép*	tonna	5 - 7
	Súly	tonna	1,45
	Terhelhetőség	m <sup>3</sup>	0,35
	Nyomás	bar	200 - 280
	Ellennyomás	bar	< 10
	Olaj áramlási sebesség**	l/perc	110 - 200
	Szájszélesség	mm	1180
	Száj magassága	mm	280
	A dimenzió	mm	1630
	B dimenzió	mm	1300
	C dimenzió	mm	835

\* Lásd a rakodásra és billenésre vonatkozó jogszabályi előírásokat UNI ISO 14397 - 1:2008.

\*\* A minimális hidraulikus áramlási sebességet a szükséges üzemi nyomással együtt kell elérni.

## VÁLASZTHATÓ TARTOZÉKOK

Porlasztókészülék

Üzemóra számláló

24 hónap Garancia

## ALKALMAZÁSI TERÜLETEK



Bontások



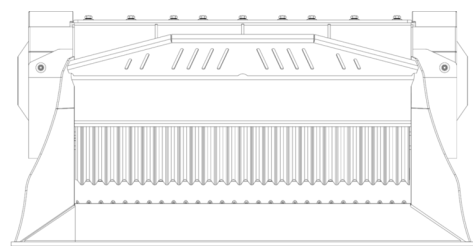
Útmunkák



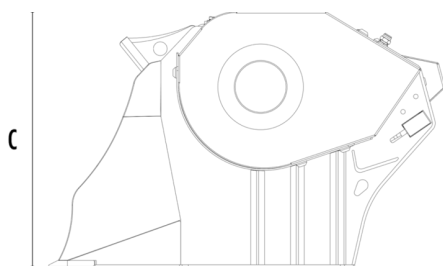
Inert  
újrahasznosítás



Városi  
építkezések



A



B

C

