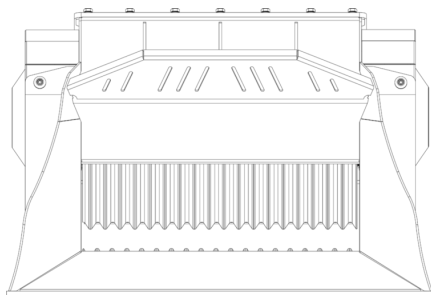
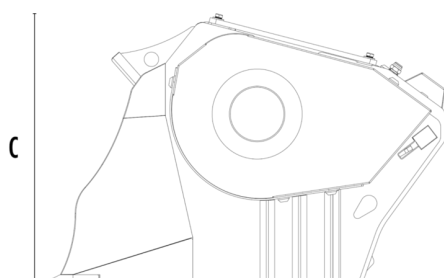


# ŁYŻKA KRUSZĄCA MB-L120 S2






A



B



## SPECYFIKACJA TECHNICZNA

 Zalecana koparka	ton	7,5 - 12
 Zalecane koparko – ładowarka, ładowarka*	ton	5 - 9
 Zalecana mini ładowarka*	ton	3 - 6
<b>Waga</b>	ton	0,95
<b>Ładowność</b>	m <sup>3</sup>	0,19
<b>Ciśnienie</b>	bar	200 - 250
<b>Ciśnienie na powrocie</b>	bar	< 10
<b>Przepływ oleju**</b>	l/min	95 - 120
<b>Szerokość otwarcia</b>	mm	790
<b>Wysokość otwarcia</b>	mm	250
<b>Wymiar A</b>	mm	1230
<b>Wymiar B</b>	mm	1230
<b>Wymiar C</b>	mm	800

\* Zobacz przepisy prawne dotyczące załadunku i rozładunku UNI ISO 14397 - 1: 2008

\*\* Wartość minimalnego przepływu hydraulicznego musi być osiągnięta w połączeniu z wymaganym ciśnieniem roboczym.

## AKCESORIA OPCJONALNE

Ogranicznik zapylenia

Licznik godzin

Gwarancja 24 miesiące

## OBSZARY ZASTOSOWANIA



Wyburzenia



Roboty drogow



Recykling odp



Miejskie place