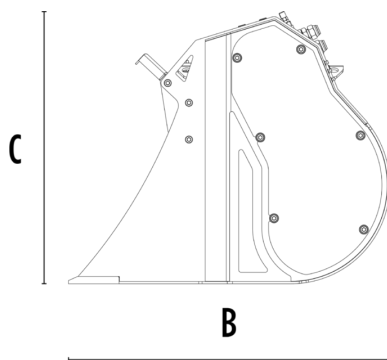




A



B

SPECYFIKACJA TECHNICZNA




 Zalecana koparka	ton	2,5 - 5
 Zalecane koparko – ładowarka, ładowarka*	ton	4 - 6**
Waga	ton	0,17
Ładowność	m ³	0,08
Ciśnienie	bar	200 - 220
Przepływ oleju***	l/min	25 - 35
Wymiar A	mm	760
Wymiar B	mm	700
Wymiar C	mm	595

* Zobacz przepisy prawne dotyczące załadunku i rozładunku UNI ISO 14397 - 1: 2008

** Do zastosowania wyłącznie na tylnym ramieniu koparko-ładowarki.

*** Wartość minimalnego przepływu hydraulicznego musi być osiągnięta w połączeniu z wymaganym ciśnieniem roboczym.

ZESTAW ROTORÓW

ZESTAW	REGULACJA*	TYP ROBÓT
 Zestaw przesiewania RQ8	8 mm	Przesiewanie gleby wilgotnej/suchej
	 Zestaw przesiewania RQ15	15 mm
 Zestaw mieszający RM		
		Napowietrzanie terenu
		Napowietrzanie kompostu
		Redukcja węgla drzewnego
		Redukcja szkła
		Redukcja płyt gipsowo-kartonowych

* Rotor w pozycji zamkniętej.

AKCESORIA OPCJONALNE

Zestaw przesiewania RQ8	Zestaw przesiewania RQ15
Zestaw mieszający RM	Stojak na rotory
Gwarancja 24 miesiące	

OBSZARY ZASTOSOWANIA

