




CARACTERÍSTICAS TÉCNICAS

	Excavadora aconsejada	ton	7,5 - 13
	Retrocargadora/Cargador* aconsejado	ton	5 - 10
	Minicargador aconsejado*	ton	4,5 - 6
	Peso	ton	0,98
	Capacidad de carga	m ³	0,20
	Presión	bar	200 - 250
	Contrapresión	bar	< 10
	Caudal de aceite**	l/min	98 - 150
	Ancho de la boca	mm	800
	Altura de la boca	mm	250

* Verificar la capacidad operativa nominal

** El valor del caudal hidráulico mínimo debe alcanzarse al mismo tiempo con la presión de trabajo requerida.

ACCESORIOS OPCIONALES

Nebulizador Contador de Horas

Garantía de 24 meses

ÁREAS DE APLICACIÓN



DEMOLICIONES



OBRAS VIALES



RECICLAJE DE INERTES



OBRAS URBANAS