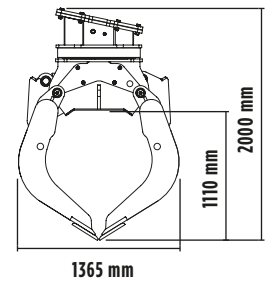
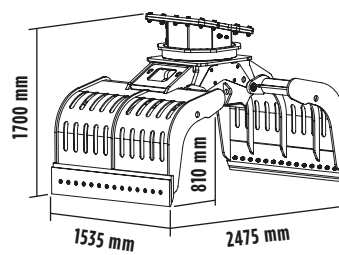
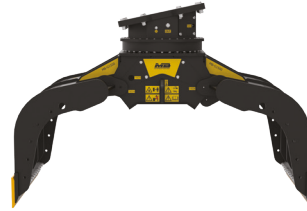


MB-G1500 S4



ACCESORIOS OPCIONALES

- KIT PARA MEJORAR EL AGARRE INTERNO DE LAS GARRAS
- KIT CUCHILLAS MULTIFUNCIÓN ADICIONALES
- KIT DE ELEVACIÓN BASCULANTE CON PERFILES DE GOMAA
- KIT DE COBERTURA PARA CONTENCIÓN DE GARRAS
- KIT MULTIPLICADOR DE FUERZA DE ROTACIÓN
- REMOTE POWER CONTROL SYSTEM
- GARANTÍA DE 24 MESES

CARACTERÍSTICAS TÉCNICAS

EXCAVADORA ACONSEJADA	≥ 20 ≤ 30 ton
PESO	2,05 ton
CAPACIDAD (GARRAS CERRADAS)	1,43 m ³
ROTACIÓN	360° Grados
PRESIÓN DEL ACEITE (ROTACIÓN)	> 220 bar
CAUDAL DE ACEITE (ROTACIÓN)	20 ÷ 35 l/min.
PRESIÓN DEL ACEITE (APERTURA/CIERRE)	300 ÷ 400 bar
CAUDAL DE ACEITE (APERTURA/CIERRE)	70 l/min.

ÁREAS DE APLICACIÓN



OBRAS URBANAS



DEMOLICIONES



OBRAS VIALES



GALERIAS



AMBIENTES CERRADOS



CANALIZACIONES



CANTERAS



MINAS



MANTENIMIENTO DE ÁREAS VERDES Y AGRÍCOLAS



MANTENIMIENTO DE ÁREAS FORESTALES

Los datos indicados no son vinculantes, puesto que el fabricante se reserva el derecho de mejorar sus productos en cualquier momento y sin previo aviso.

Rev. 2023/01



MBCRUSHER.COM