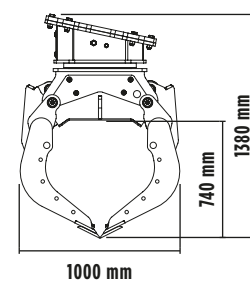
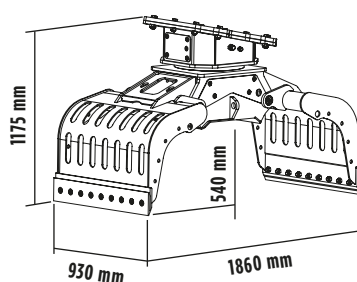



MB-G900 S4



ACCESORIOS OPCIONALES

- KIT PARA MEJORAR EL AGARRE INTERNO DE LAS GARRAS
- KIT CUCHILLAS MULTIFUNCIÓN ADICIONALES
- KIT DE ELEVACIÓN BASCULANTE CON PERFILES DE GOMA
- KIT DE COBERTURA PARA CONTENCIÓN DE GARRAS
- KIT MULTIPLICADOR DE FUERZA DE ROTACIÓN
- REMOTE POWER CONTROL SYSTEM
- GARANTÍA DE 24 MESES

CARACTERÍSTICAS TÉCNICAS

EXCAVADORA ACONSEJADA $\geq 12 \leq 18$ ton

PESO 0,78 ton

CAPACIDAD (GARRAS CERRADAS) 0,43 m³

ROTACIÓN 360° Grados

PRESIÓN DEL ACEITE (ROTACIÓN) > 160 bar

CAUDAL DE ACEITE (ROTACIÓN) 15 ÷ 30 l/min.

PRESIÓN DEL ACEITE (APERTURA/CIERRE) 200 ÷ 300 bar

CAUDAL DE ACEITE (APERTURA/CIERRE) 30 l/min.

ÁREAS DE APLICACIÓN



OBRAS URBANAS



DEMOLICIONES



OBRAS VIALES



GALERIAS



AMBIENTES CERRADOS



CANALIZACIONES



CANTERAS



MINAS



MANTENIMIENTO DE ÁREAS VERDES Y AGRÍCOLAS



MANTENIMIENTO DE ÁREAS FORESTALES

Los datos indicados no son vinculantes, puesto que el fabricante se reserva el derecho de mejorar sus productos en cualquier momento y sin previo aviso.

Rev. 2023/01



MBCRUSHER.COM