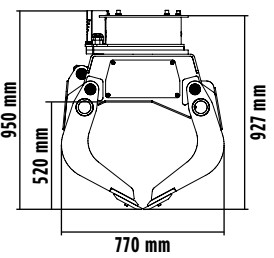
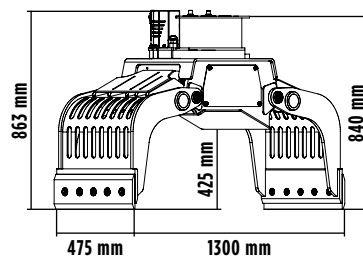



# MB-G450



## АКСЕССУАРЫ

- КРЕПЛЕНИЕ
- КОМПЛЕКТ ДЛЯ ПОДЪЕМА И ОПРОКИДЫВАНИЯ С РЕЗИНОВЫМИ ПРОФИЛЯМИ
- НАБОР КОЖУХОВ ДЛЯ ЧЕЛЮСТЕЙ
- ЭЛЕКТРИЧЕСКИЙ КОМПЛЕКТ ДЛЯ РАБОТЫ С ДВУМЯ ШЛАНГАМИ
- ДОПОЛНИТЕЛЬНЫЙ КОМПЛЕКТ МНОГОФУНКЦИОНАЛЬНЫХ НОЖЕЙ
- ГАРАНТИЯ 24 МЕСЯЦА



## ТЕХНИЧЕСКИЕ ХАРАКТЕРИСТИКИ

РЕКОМЕНДУЕМЫЙ ЭКСКАВАТОР	 $\geq 3 \leq 6$ Ton
ОБЪЕМ (ЗАКРЫТЫЕ ЧЕЛЮСТИ)	0,10 m <sup>3</sup> / 100 L
ПОДАЧА ВРАЩЕНИЯ	10 l/min.
ПОТОК МАСЛА (ОТКРЫТИЕ/ЗАКРЫТИЕ)	40 l/min.
ДАВЛЕНИЕ ВРАЩЕНИЯ	150 bar
ДАВЛЕНИЕ (ОТКРЫТИЕ/ЗАКРЫТИЕ)	250 bar
МАССА	288 kg
ВРАЩЕНИЕ	360°

## ОБЛАСТИ ПРИМЕНЕНИЯ



ГОРОДСКИЕ  
СТРОИТЕЛЬНЫЕ  
ПЛОЩАДКИ



ЦЕНТРЫ  
ПОВТОРНОЙ  
ПЕРЕРАБОТКИ



ПЕРЕМЕЩЕНИЕ  
И РАЗДЕЛЕНИЕ  
МАТЕРИАЛОВ



ПРОКЛАДКА  
ТРУБОПРОВОДОВ



СЕЛЬСКОЕ  
ХОЗЯЙСТВО И  
ЛЕСОПОСАДКИ