

MISSION

NUR STÄNDIGE VERBESSERUNG SICHERT DEN ERFOLG UND ERHÄLT DIE WETTBEWERBSFÄHIGKEIT IN SICH IMMER SCHNELLER VERÄNDERNDEN MÄRKTEN. UNSER ANTRIEB IST ES MIT UNSEREN PRODUKTEN EIN STÜCK WEIT DAZU BEIZUTRAGEN, ECHTEN MEHRWERT AUF EINE ÖKOLOGISCH VERTRETBARE WEISE FÜR UNSERE KUNDEN ZU ERZEUGEN. UNSER DICHTES SERVICENETZ IST NUR DIE KONSEQUENTE FORTFÜHRUNG UNSERES ANSPRUCHS AUCH MORGEN AN DER SPITZE UND BEI UNSEREN KUNDEN ZU STEHEN.

+ INNOVATION

MB, TECHNOLOGISCH FORTGESCHRITTENE MASCHINEN UND LÖSUNGEN IM BEREICH ZERKLINERUNG, ABRUCH UND RECYCLING

+ VIELSEITIGKEIT

MB BIETET EIN SORTIMENT VON WELTWEIT EINZIGARTIGEN PRODUKTEN, DIE AN JEDER ARBEITSMASCHINE ANGEWENDET WERDEN KÖNNEN

+ ERSPARNIS

MB, DER VORTEIL LIEGT AUF DER HAND. KEINE TRANSPORTKOSTEN FÜR DEN BAUSCHUTT. KEINE DEPONIEKOSTEN UND KEINE KOSTEN FÜR DIE BESCHAFFUNG VON FÜLLMATERIAL

+ ORIGINALITÄT

MB IST PATENTINHABER FÜR DIE BACKEN MIT MEHRFACHEN BEWEGUNGEN


+ GEWINN

MB ERMÖGLICHT DIE SOFORTIGE WIEDERVERWERTUNG VON ABFÄLLEN FÜR EINE STEIGERUNG IHRER GEWINNE

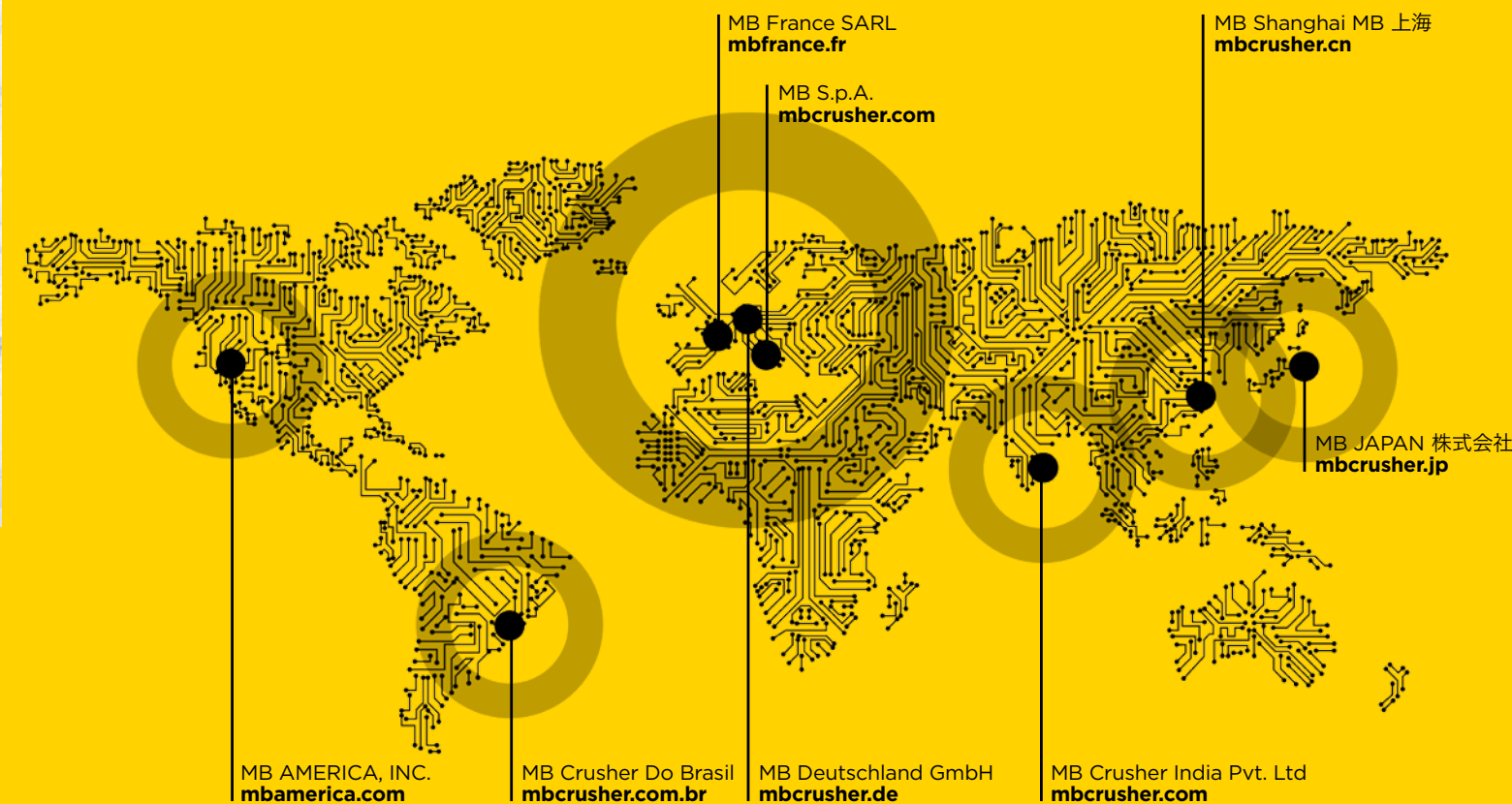
+ WELTMARKTFÜHRER

MIT MEHR ALS 16.000 VERKAUFTE MASCHINEN UND 90% MARKTANTEIL IST MB WELTWEIT MARKTFÜHRER

ANWENDUNGSBEREICHE



NETWORK



90%
MARKTANTEIL

100% MÄNNER UND
FRAUEN MIT MB-HERZEN

7 FILIALEN
WELTWEIT

100%
MADE IN ITALY

ÜBER 60 JAHRE
ERFAHRUNG

100%
BESTE QUALITÄT

MB HEADQUARTERS

Via Astico 30/A, 36030 Fara Vicentino (VI) Italy
Tel +39 0445 308148 - Fax +39 0445 308179 - info@mbcrusher.com

MB DEUTSCHLAND

MB Deutschland GmbH
Hauptsitz: Linprunstraße 49, D-80335 München
Zentrale: 08007237174
Tel. +49 (0) 89999533180
Technische Beratung - Ersatzteilbestellungen: 08001813346
Fax: +49 (0) 74789290529
info@mbcrusher.de - www.mbcrusher.de



ENTDECKEN
SIE MEHR



www.mbcrusher.com



Die angegebenen Daten sind unverbindlich. Der Hersteller behält sich vor jederzeit, ohne Vorankündigung, Verbesserungen an seinen Produkten vorzunehmen. Die Angaben zum Gewicht des Baggers sind rein ungefähr und können Änderungen unterliegen. Toleranz von 20%.

UNIQUE

ALWAYS & EVERYWHERE



NEW GENERATION SYSTEMS FOR CRUSHING AND RECYCLING



THE CRUSHING EVOLUTION

WORLDWIDE LEADER

DE

BACKENBRECHERLÖFFEL

MB Crusher, der erste und originale Backenbrecherlöffel mit Backen mit mehrfachen Bewegungen. Unübertrefflich wegen seiner Leistungen verwandelt er jede Arbeitsmaschine in eine echte Brechanlage.

* hinten
** auch für Teleskopradlader

EMPFOHLENER BAGGER
EMPFOHLENER MINILADER
EMPFOHLENER BAGGERLADER/LADER
EMPFOHLENER BAGGERLADER/MINIBAGGER

	MB-L120 S2	MB-L140 S2	MB-L160 S2	MB-L200 S2	MB-C50 S2	BF60.1S4	BF70.2S4	BF80.3S4	BF90.3S4	BF120.4S4	BF135.8	BF150.10
GEWICHT	-	-	-	-	-	≥ 8 Ton	≥ 14 Ton	≥ 18,5 Ton	≥ 21 Ton	≥ 30 Ton	≥ 43 Ton	≥ 70 Ton
LADEKAPAZITÄT	≥ 2,8 Ton	≥ 3 Ton	≥ 4,5 Ton	≥ 6 Ton	-	-	-	-	-	-	-	-
DRUCK	≥ 5 ≤ 7 Ton	≥ 6 ≤ 8 Ton	** ≥ 7 ≤ 10 Ton	** ≥ 7 ≤ 10 Ton	-	-	-	-	-	-	-	-
GEGENDRUCK	-	-	-	-	* ≥ 4 Ton	1,60 Ton	2,30 Ton	3 Ton	3,50 Ton	4,80 Ton	7,50 Ton	10,50 Ton
ÖFLUSS	0,95 Ton	0,98 Ton	1,45 Ton	1,50 Ton	0,75 Ton	0,55 m³	0,66 m³	0,70 m³	0,90 m³	1,30 m³	1,60 m³	2,30 m³
ÖFFNUNG DER BACKEN	0,20 m³	0,25 m³	0,35 m³	0,45 m³	0,15 m³	220 bar	220 bar	220 bar	220 bar	220 bar	250 bar	230 bar
	200 bar	200 bar	200 bar	200 bar	200 bar	10 bar	10 bar	10 bar	10 bar	10 bar	10 bar	10 bar
	95 l/min.	98 l/min.	110 l/min.	120 l/min.	90 l/min.	98 l/min.	140 l/min.	160 l/min.	180 l/min.	210 l/min.	320 l/min.	380 l/min.
	L 730 H 250 mm	L 740 H 250 mm	L 1100 H 240 mm	L 1150 H 260 mm	L 540 H 250 mm	L 610 H 500 mm	L 740 H 510 mm	L 850 H 510 mm	L 910 H 540 mm	L 1205 H 540 mm	L 1300 H 600 mm	L 1450 H 700 mm

SIEBLÖFFEL

MB Crusher, das breiteste und kompletteste Sieblöffel-Sortiment der Welt. Leistungstark, vielseitig und mit einem Korb mit austauschbaren modularen Maschen passen sich die MB-Sieblöffel allen Arbeitsmaschinen und jeder Art von Sieben an.

* hinten

EMPFOHLENER BAGGER
EMPFOHLENER MINILADER
EMPFOHLENER BAGGERLADER/LADER
EMPFOHLENER BAGGERLADER/LADER

	MB-LS140	MB-LS170	MB-LS220	MB-S10 S2	MB-S14 S4	MB-S18 S3	MB-S23
GEWICHT	-	-	-	-	≥ 9 < 20 Ton	≥ 20 < 35 Ton	≥ 35 Ton
LADEKAPAZITÄT	≥ 2,6 Ton	-	-	-	-	-	-
DRUCK	-	≥ 6,5 < 11 Ton	≥ 12 < 25 Ton	-	-	-	-
ÖFLUSS	-	-	-	* ≥ 4 < 9 Ton	1,10 Ton	2 Ton	3,75 Ton
	0,45 Ton	1,35 Ton	2,80 Ton	0,39 Ton	1,10 m³	2,40 m³	4,30 m³
	130/- bar	150/- bar	220/- bar	130/- bar	150/- bar	200/- bar	320/- bar
	40 l/min.	60 l/min.	120 l/min.	40 l/min.	60 l/min.	120 l/min.	160 l/min.

DIE GREIFER MB-G

Das Sortiment der MB-Sortiergreifer kombiniert eine hohe Flexibilität in der Steuerung mit einer beachtlichen Schließkraft. Die Sensibilität und Progressivität, mit der man die Schließkraft der MB-Sortiergreifer steuern kann, ermöglicht extrem präzise Abbruch- und Bewegungsarbeiten.

EMPFOHLENER BAGGER
GEWICHT
VOLUMEN (MIT GESCHLOSSENEN GREIFERSCHALEN)
ROTATION
ÖLVOLUMENSTROM PRO MINUTE
BENÖTIGTER ARBEITSDRUCK FÜR DIE ROTATION
DRUCK
LITERLEISTUNG ÖL

	MB-G600	MB-G900	MB-G1200	MB-G1500
GEWICHT	≥ 6 ≤ 12 Ton	≥ 12 ≤ 18 Ton	≥ 18 ≤ 25 Ton	≥ 20 ≤ 25 Ton
VOLUMEN	0,60 Ton	0,78 Ton	1,60 Ton	2 Ton
ROTATION	0,29 m³ / 290 L	0,43 m³ / 430 L	0,71 m³ / 710 L	1,43 m³ / 1430 L
ÖLVOLUMENSTROM	360°	360°	360°	360°
ARBEITSDRUCK	5 ÷ 15 l/min.	8 ÷ 20 l/min.	20 ÷ 35 l/min.	25 ÷ 40 l/min.
DRUCK	160 bar	200 bar	200 bar	200 bar
LITERLEISTUNG ÖL	200 ÷ 400 bar	200 ÷ 400 bar	300 ÷ 400 bar	300 ÷ 400 bar
	25 l/min.	30 l/min.	50 l/min.	50 l/min.

FRÄSEN


MB Crusher präsentiert ein kompaktes und effizientes Fräsen-Sortiment, auch für schwierig geltende Materialien. Mit niedrigem Schwerpunkt entwickelt um den Druck auf dem Baggerarm und um die Schwingungen zu reduzieren sind die MB-Fräsen die einzigen auf der Welt welche das patentierte System "direct drive twin motor system" montieren.

EMPFOHLENER BAGGER
SCHNEIDKRAFT
GESCHWINDIGKEIT (MIN/MAX)
DREHMOMENT
DRUCK/GEGENDRUCK
GEWICHT
ÖFLUSS
TROMMELDURCHMESSER

	MB-R700	MB-R800	MB-R900
GEWICHT	≥ 6 < 13 Ton	≥ 10 < 22 Ton	≥ 19 < 35 Ton
SCHNEIDKRAFT	19600 N	33900 N	40000 N
GESCHWINDIGKEIT	80/110	60/80	60/80
DREHMOMENT	5000 Nm	10000 Nm	13200 Nm
DRUCK/GEGENDRUCK	350/4 bar	350/4 bar	350/4 bar
GEWICHT	0,6 Ton	1 Ton	1,4 Ton
ÖFLUSS	110-180 l/min.	200-300 l/min.	250-350 l/min.
TROMMELDURCHMESSER	500 mm	600 mm	680 mm


ZUBEHÖRE

SCHNELLANSCHLUSS MB-A



Schnell und vielseitig bietet er eine optimale Sammlungsgeometrie und reduziert die Anstrengung des Baggers.

MAGNETABSCHIEDER



Ermöglicht eine Vereinfachung der Zerkleinerungsoperationen und die Trennung des Eisens vom zerkleinerten Beton.

BESPRÜHEINHEIT (STAUBVERRINGERUNG)



Ermöglicht das Besprühen mit kleinen Wassertropfen und sorgt so für eine Staubreduzierung in der Umgebung.

PRODUKTIVITÄT BACKENBRECHERLÖFFEL

Anmerkungen: um die Werte in Tonnen/h zu erhalten, multiplizieren Sie die aufgelisteten Daten der Tabelle mit dem spezifischen Gewicht des zu zerkleinernden Materials (siehe Produktdatenblatt). Richtwerte geschätzt basierend auf mittelhartem Material.

REGULIERUNG DES BRUCHMATERIALS IM AUSGANG	mm	MB-L120	MB-L140	MB-L160	MB-L200	MB-C50	BF 60.1	BF 70.2	BF 80.3	BF 90.3	BF 120.4	BF 135.8	BF 150.10
200													120
150													88
145													95
140													87,6
135													84,1
130													82,5
120													76,6
110													73,1
100													65,6
90													61,1
80													56,6
70													52,2
60													47,6
50													43,2
40													38,7
30													
20													
15													

DER MB-EFFEKT



BASALT

BETON

KALKSTEIN

ABBRUCHMATERIAL

GRANIT

FLUSSTSTEINE

ORIGINALERSATZTEILE UND GARANTIE

MB bietet eine große Auswahl von Originalersatzteilen, die speziell für die Geräte entwickelt wurden. Sie sorgen für 100%ige Effizienz bei gleicher Funktionsweise und Leistung.

Diese Garantie kann nur MB so anbieten, und darauf können Sie vertrauen: Jedes Produkt aus dem Sortiment und alle Ersatzteile von MB bieten alle von den geltenden Verbraucherschutzgesetzen vorgesehenen Rechte. Dazu hat MB sich entschlossen, eine Garantieverlängerung anzubieten. So überzeugt ist man hier von der Qualität und Lebensdauer der eigenen Produkte.



MB ORIGINAL PARTS
SPARE PARTS



MB GOLD 24
WARRANTY