

ЗАДАЧИ

РЕШИТЕЛЬНОСТЬ, ЖИЗНЕННОСТЬ И КОРПОРАТИВНЫЙ ДУХ
 - ЭТО ЛИШЬ НЕКОТОРЫЕ НАШИ ЦЕННОСТИ.
 НАС УЗНАЮТ В ЛЮБОЙ ТОЧКЕ ЗЕМНОГО ШАРА,
 ПОТОМУ ЧТО МЫ ПРЕДЛАГАЕМ РЕШЕНИЕ ДЛЯ ВСЕХ, СТРЕМЯЩИХСЯ К
 КОНКУРЕНТОСПОСОБНОСТИ,
 ДРОБЯ НЕНУЖНОЕ, ЧТОБЫ СОЗДАТЬ БЛАГОСОСТОЯНИЕ И ИННОВАЦИИ.

+ ИННОВАЦИЯ

МВ - ОБОРУДОВАНИЕ И ПРОДВИНУТЫЕ РЕШЕНИЯ ДЛЯ СФЕРЫ ДРОБЛЕНИЯ, СНОСА И УТИЛИЗАЦИИ

+ ЭКОНОМИЯ

МВ СОКРАЩАЕТ РАСХОДЫ НА ТРАНСПОРТИРОВКУ, ВЫВОЗ В ОТВАЛ И НА ПОКУПКУ НОВОГО МАТЕРИАЛА

+ ПРИБЫЛЬ

МВ ПОЗВОЛЯЕТ СРАЗУ ЖЕ ПОВТОРНО ИСПОЛЬЗОВАТЬ ОТХОДЫ ДЛЯ УВЕЛИЧЕНИЯ ВАШИХ ДОХОДОВ

+ УНИВЕРСАЛЬНОСТЬ

МВ ПРЕДЛАГАЕТ ГАММУ УНИКАЛЬНОЙ ПРОДУКЦИИ В МИРЕ, УСТАНОВЛИВАЕМУЮ НА ЛЮБУЮ РАБОЧУЮ МАШИНУ


+ УНИКАЛЬНОСТЬ

МВ - ВЛАДЕЛЕЦ ПАТЕНТА НА СЛОЖНОЕ ДВИЖЕНИЕ ЩЁК ДРОБИЛЬНОГО КОВША

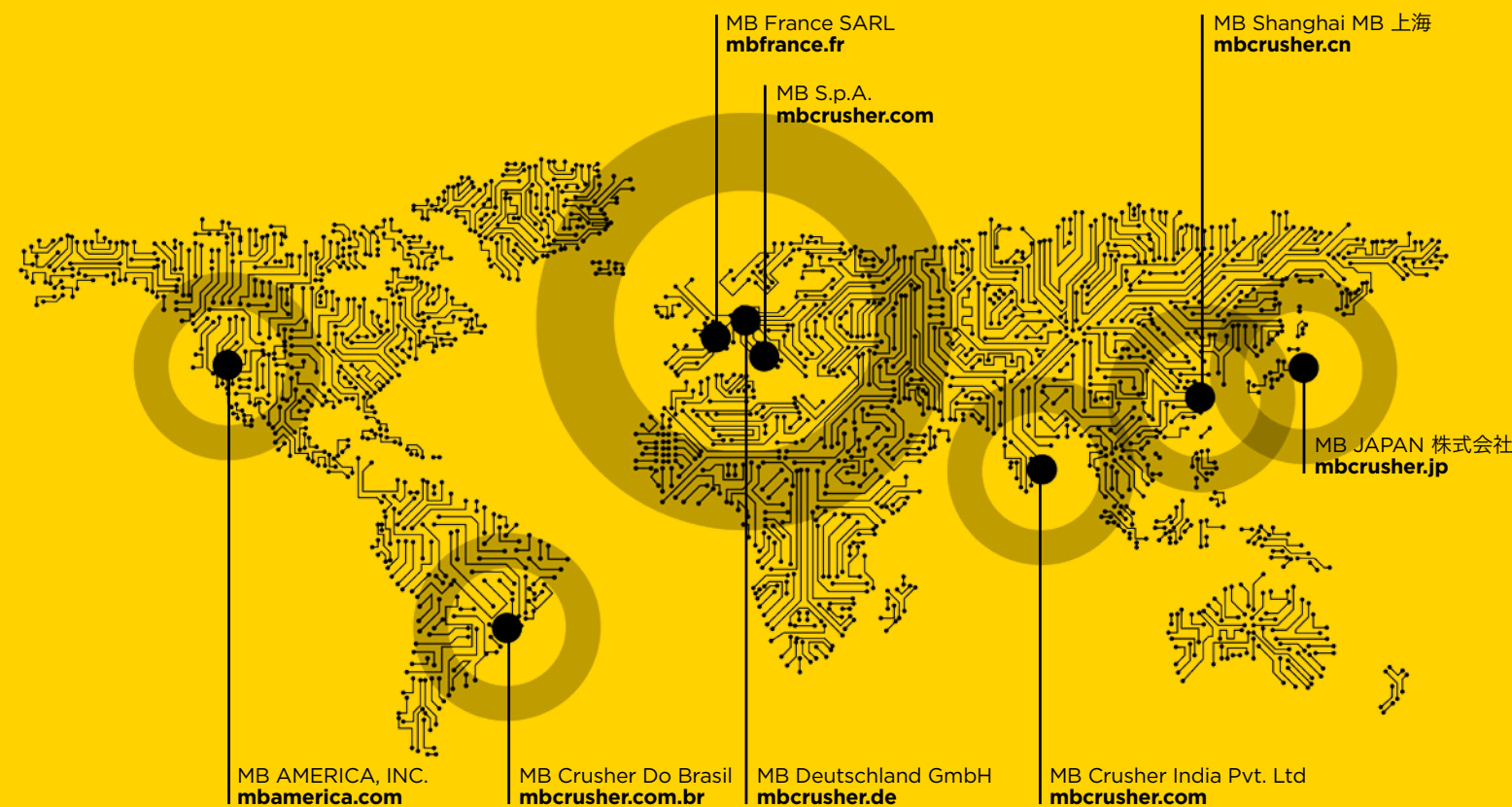
+ ЛИДЕР

БОЛЕЕ 16.000 ЕДИНИЦ ОБОРУДОВАНИЯ И 90% ДОЛИ РЫНКА, МВ - МИРОВОЙ ЛИДЕР СВОЕГО СЕКТОРА

ОБЛАСТИ ПРИМЕНЕНИЯ



ОПЕРАТИВНАЯ СЕТЬ



90%
ДОЛИ РЫНКА

7 ФИЛИАЛОВ
В МИРЕ

БОЛЕЕ 60 ЛЕТ
ОПЫТА

100%
ОБЩЕСТВА ОТДАЕТ
ПРЕДПОЧТЕНИЕ МВ

100%
СДЕЛАНО В ИТАЛИИ

100%
КАЧЕСТВО

MB HEADQUARTERS

Via Astico 30/A, 36030 Fara Vicentino (VI) Italy
 Tel +39 0445 308148 - Fax +39 0445 308179 - info@mbcrusher.com



ПОДРОБНЕЕ



www.mbcrusher.com



Приведенные данные не носят обязательного характера, поскольку производитель оставляет за собой право улучшения выпускаемой продукции, в любой момент и без какого-либо предварительного уведомления. Значения веса экскаватора указаны ориентировочно, возможны некоторые модификации.

UNIQUE

ALWAYS & EVERYWHERE



СИСТЕМЫ НОВОГО ПОКОЛЕНИЯ ДЛЯ ДРОБЛЕНИЯ И ПЕРЕРАБОТКИ



THE CRUSHING EVOLUTION

WORLDWIDE LEADER

RU

ДРОБИЛЬНЫЕ КОВШИ

MB Crusher первый и оригинальный дробильный ковш со сложным движением щеки. Непревзойденный по своим характеристикам, превращает любую рабочую машину в настоящую дробилку.

* с тыльной стороны
** а также для телескопического погрузчика

РЕКОМЕНДУЕМЫЙ ЭКСКАВАТОР
РЕКОМЕНДУЕМЫЙ МИНИПОГРУЗЧИК
РЕКОМЕНДУЕМЫЙ ЭКСКАВАТОР-ПОГРУЗЧИК / ПОГРУЗЧИК
ЭКСКАВАТОР-ПОГРУЗЧИК / МИНИ-ЭКСКАВАТОР
МАССА
ВМЕСТИМОСТЬ
ДАВЛЕНИЕ
ОБРАТНОЕ ДАВЛЕНИЕ
ПОТОК МАСЛА
РАЗМЕРЫ ЗАГРУЗОЧНОГО ОКНА

	MB-L120 S2	MB-L140 S2	MB-L160 S2	MB-L200 S2	MB-C50 S2	BF60.1S4	BF70.2S4	BF80.3S4	BF90.3S4	BF120.4S4	BF135.8	BF150.10
РЕКОМЕНДУЕМЫЙ ЭКСКАВАТОР	-	-	-	-	-	≥ 8 Ton	≥ 14 Ton	≥ 18,5 Ton	≥ 21 Ton	≥ 30 Ton	≥ 43 Ton	≥ 70 Ton
РЕКОМЕНДУЕМЫЙ МИНИПОГРУЗЧИК	≥ 2,8 Ton	≥ 3 Ton	≥ 4,5 Ton	≥ 6 Ton	-	-	-	-	-	-	-	-
РЕКОМЕНДУЕМЫЙ ЭКСКАВАТОР-ПОГРУЗЧИК / ПОГРУЗЧИК	≥ 5 ≤ 7 Ton	≥ 6 ≤ 8 Ton	** ≥ 7 ≤ 10 Ton	** ≥ 7 ≤ 10 Ton	-	-	-	-	-	-	-	-
ЭКСКАВАТОР-ПОГРУЗЧИК / МИНИ-ЭКСКАВАТОР	-	-	-	-	* ≥ 4 Ton	-	-	-	-	-	-	-
МАССА	0,95 Ton	0,98 Ton	1,45 Ton	1,50 Ton	0,75 Ton	1,60 Ton	2,30 Ton	3 Ton	3,50 Ton	4,80 Ton	7,50 Ton	10,50 Ton
ВМЕСТИМОСТЬ	0,20 m³	0,25 m³	0,35 m³	0,45 m³	0,15 m³	0,55 m³	0,66 m³	0,70 m³	0,90 m³	1,30 m³	1,60 m³	2,30 m³
ДАВЛЕНИЕ	200 bar	200 bar	200 bar	200 bar	200 bar	220 bar	220 bar	220 bar	220 bar	220 bar	250 bar	230 bar
ОБРАТНОЕ ДАВЛЕНИЕ	20 bar	20 bar	20 bar	20 bar	10 bar	10 bar	10 bar	10 bar	10 bar	10 bar	10 bar	10 bar
ПОТОК МАСЛА	95 l/min.	98 l/min.	110 l/min.	120 l/min.	90 l/min.	98 l/min.	140 l/min.	160 l/min.	180 l/min.	210 l/min.	320 l/min.	380 l/min.
РАЗМЕРЫ ЗАГРУЗОЧНОГО ОКНА	L 730 H 250 mm	L 740 H 250 mm	L 1100 H 240 mm	L 1150 H 260 mm	L 540 H 250 mm	L 610 H 500 mm	L 740 H 510 mm	L 850 H 510 mm	L 910 H 540 mm	L 1205 H 540 mm	L 1300 H 600 mm	L 1450 H 700 mm

ПРОСЕИВАЮЩИЕ КОВШИ

MB Crusher самая полная гамма просеивающих ковшей в мире. Производительные, универсальные и оснащенные корзиной, состоящей из взаимозаменяемых модульных панелей, просеивающие ковши MB подходят для любой рабочей машины и для любой необходимости просеивания.

* с тыльной стороны

РЕКОМЕНДУЕМЫЙ ЭКСКАВАТОР
РЕКОМЕНДУЕМЫЙ МИНИПОГРУЗЧИК
РЕКОМЕНДУЕМЫЙ ЭКСКАВАТОР-ПОГРУЗЧИК / ПОГРУЗЧИК
ЭКСКАВАТОР-ПОГРУЗЧИК / МИНИ-ЭКСКАВАТОР
МАССА
ВМЕСТИМОСТЬ
ДАВЛЕНИЕ / ОБРАТНОЕ ДАВЛЕНИЕ
ПОТОК МАСЛА

	MB-LS140	MB-LS170	MB-LS220	MB-S10 S2	MB-S14 S4	MB-S18 S3	MB-S23
РЕКОМЕНДУЕМЫЙ ЭКСКАВАТОР	-	-	-	-	≥ 9 < 20 Ton	≥ 20 < 35 Ton	≥ 35 Ton
РЕКОМЕНДУЕМЫЙ МИНИПОГРУЗЧИК	≥ 2,6 Ton	-	-	-	-	-	-
РЕКОМЕНДУЕМЫЙ ЭКСКАВАТОР-ПОГРУЗЧИК / ПОГРУЗЧИК	-	≥ 6,5 < 11 Ton	≥ 12 < 25 Ton	-	-	-	-
ЭКСКАВАТОР-ПОГРУЗЧИК / МИНИ-ЭКСКАВАТОР	-	-	-	* ≥ 4 < 9 Ton	-	-	-
МАССА	0,45 Ton	1,35 Ton	2,80 Ton	0,39 Ton	1,10 Ton	2 Ton	3,75 Ton
ВМЕСТИМОСТЬ	0,40 m³	1,10 m³	2,40 m³	0,32 m³	1,10 m³	2,40 m³	4,30 m³
ДАВЛЕНИЕ / ОБРАТНОЕ ДАВЛЕНИЕ	130/- bar	150/- bar	220/- bar	130/- bar	150/- bar	200/- bar	320/5 bar
ПОТОК МАСЛА	40 l/min.	60 l/min.	120 l/min.	40 l/min.	60 l/min.	120 l/min.	160 l/min.

ПРОИЗВОДИТЕЛЬНОСТЬ ДРОБИЛЬНЫЙ КОВШ

ПРИМЕЧАНИЕ: Для получения значений в тоннах/ч, необходимо умножить указанные в таблице данные на удельный вес соответствующего материала (см. карточки изделий). Значения являются исключительно ориентировочными и рассчитаны на основе материалов средней твердости.

mm	MB-L120	MB-L140	MB-L160	MB-L200	MB-C50	BF 60.1	BF 70.2	BF 80.3	BF 90.3	BF 120.4	BF 135.8	BF 150.10
200											m³/h	120
150											m³/h	95
145											53	85,7
140											42	83,5
135											34	81,3
130											41	84,1
120											38,8	82,5
110											31	76,6
100											30	73,1
90											27	65,6
80											25	56,6
70											24,8	52,2
60											22,5	47,6
50											20	43,2
40											17,8	38,7
30											15,5	19,2
20											13,2	16,1
15											11	12

ГРЕЙФЕР

Гамма грейферов MB сочетает в себе маневренность со значительной силой захвата. Чувствительность и постепенность, с которой Вы можете управлять силой захвата грейфера MB, позволяет выполнять с высокой точностью действия по сносу строений и по перемещению.

РЕКОМЕНДУЕМЫЙ ЭКСКАВАТОР
МАССА
ОБЪЕМ (ЗАКРЫТЫЕ ЧЕЛЮСТИ)
ВРАЩЕНИЕ
ПОДАЧА ВРАЩЕНИЯ
ДАВЛЕНИЕ ВРАЩЕНИЯ
ДАВЛЕНИЕ (ОТКРЫТИЕ/ЗАКРЫТИЕ)
ПОТОК МАСЛА (ОТКРЫТИЕ/ЗАКРЫТИЕ)

	MB-G600	MB-G900	MB-G1200	MB-G1500
РЕКОМЕНДУЕМЫЙ ЭКСКАВАТОР	≥ 6 ≤ 12 Ton	≥ 12 ≤ 18 Ton	≥ 18 ≤ 25 Ton	≥ 20 ≤ 25 Ton
МАССА	0,60 Ton	0,78 Ton	1,60 Ton	2 Ton
ОБЪЕМ (ЗАКРЫТЫЕ ЧЕЛЮСТИ)	0,29 m³ / 290 L	0,43 m³ / 430 L	0,71 m³ / 710 L	1,43 m³ / 1430 L
ВРАЩЕНИЕ	360°	360°	360°	360°
ПОДАЧА ВРАЩЕНИЯ	5 ÷ 15 l/min.	8 ÷ 20 l/min.	20 ÷ 35 l/min.	25 ÷ 40 l/min.
ДАВЛЕНИЕ ВРАЩЕНИЯ	160 bar	200 bar	200 bar	200 bar
ДАВЛЕНИЕ (ОТКРЫТИЕ/ЗАКРЫТИЕ)	200 ÷ 400 bar	200 ÷ 400 bar	300 ÷ 400 bar	300 ÷ 400 bar
ПОТОК МАСЛА (ОТКРЫТИЕ/ЗАКРЫТИЕ)	25 l/min.	30 l/min.	50 l/min.	50 l/min.

ФРЕЗЫ

MB Crusher представляет гамму малогабаритных и эффективных фрез для работ даже со сложными материалами. Разработанные с низким центром тяжести для уменьшения вибрации, вращения и нагрузки на стреле рабочей машины. Фрезы MB - единственные в мире, устанавливающие систему прямого привода с 2 моторами.

РЕКОМЕНДУЕМЫЙ ЭКСКАВАТОР
СИЛА РЕЗАНИЯ
ОБОРОТЫ В МИНУТУ (МИН/МАКС)
ВЫХОДНОЙ КРУТЯЩИЙ МОМЕНТ
ДАВЛЕНИЕ / ОБРАТНОЕ ДАВЛЕНИЕ
ВЕС
ПОТОК МАСЛА
ДИАМЕТР БАРАБАНА

	MB-R700	MB-R800	MB-R900
РЕКОМЕНДУЕМЫЙ ЭКСКАВАТОР	≥ 6 < 13 Ton	≥ 10 < 22 Ton	≥ 19 < 35 Ton
СИЛА РЕЗАНИЯ	19600 N	33900 N	40000 N
ОБОРОТЫ В МИНУТУ (МИН/МАКС)	80/110	60/80	60/80
ВЫХОДНОЙ КРУТЯЩИЙ МОМЕНТ	5000 Nm	10000 Nm	13200 Nm
ДАВЛЕНИЕ / ОБРАТНОЕ ДАВЛЕНИЕ	350/4 bar	350/4 bar	350/4 bar
ВЕС	1 Ton	1,4 Ton	1,4 Ton
ПОТОК МАСЛА	110-180 l/min.	200-300 l/min.	250-350 l/min.
ДИАМЕТР БАРАБАНА	500 mm	600 mm	680 mm


АКСЕССУАРЫ

БЫСТРОСЪЕМНОЕ КРЕПЛЕНИЕ MB-A




Быстрый и универсальный, позволяет оптимизировать сбор материала и уменьшает нагрузку на экскаватор.

ДЕФЕРРИЗАТОР



Быстрый и универсальный, позволяет оптимизировать сбор материала и уменьшает нагрузку на экскаватор.

НАБОР - РАСПЫЛИТЕЛЬ (УСТРАНЕНИЕ ПЫЛИ)



Обеспечивает распыление микрочастиц воды, что позволяет уменьшить концентрацию пыли в окружающей среде.

ЭФФЕКТ MB



БАЗАЛТ

ЖЕЛЕЗОБЕТОН

ИЗВЕСТНЯК

СНОС СТРОЕНИЙ

ГРАНИТ

ГАЛЬКА

ОРИГИНАЛЬНЫЕ ЗАПЧАСТИ И ГАРАНТИЯ

Кроме того, компания MB предлагает широкий ассортимент оригинальных запчастей, специально разработанных для ее продукции, которые обеспечивают 100% эффективность, поддерживают ее функциональность и первоначальные рабочие характеристики. Гарантия, предоставляемая только компанией MB, на которую она делает ставку: помимо того, что на любую продукцию из гаммы оборудования и на все запчасти MB распространяются все права, предусмотренные законодательством по защите потребителей, компания MB, уверенная в качестве и продолжительном сроке службы своего оборудования, приняла решение о возможности продления гарантии.



MB ORIGINAL PARTS SPARE PARTS



MB GOLD 24 WARRANTY