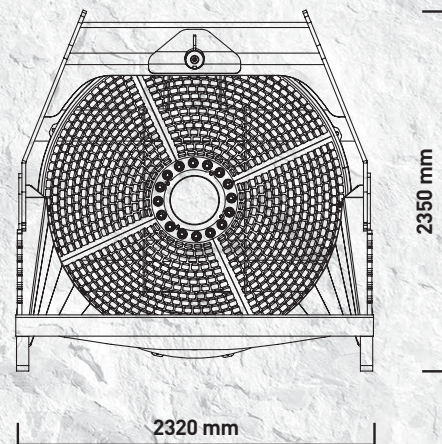
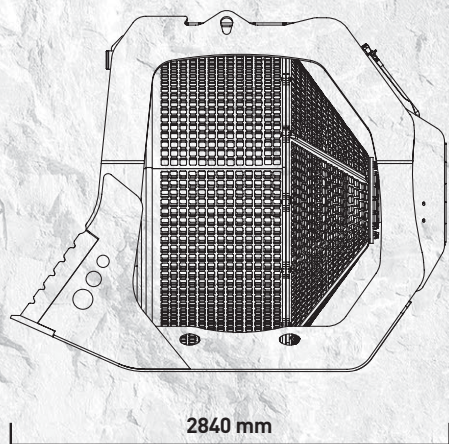



# MB-S23





# “Dünyanın en büyüğü”



Dünyanın en büyük eleme kovası 35 ton ve üzeri ekskavatörler için uygundur.

Kırma işleminden öncesi ve sonrası için uygun MB- S23 eleme kovası % 60 oranında zaman tasarrufu sağlamaktadır. Doğal malzeme seçimi, nehir dibinden çıkarılan malzeme, maden ocaklarındaki artık malzemeler için idealdir.

**Metrik ayırımın ihtiyaç duyulduğu her yerde kaçınılmaz.**



## UYGULAMA ALANLARI:

ARTIK MATERYAL  
YIKIM MATERYALİ  
OYMA VE DOLGU MATERYALİ  
DERE YATAĞI ÇAKILLARI  
KUMSAL TEMİZLİĞİ İÇİN MOLOZ  
DOĞAL TAŞ TEMİZLİĞİ

## TEKNİK ÖZELLİKLER

TAVSİYE EDİLEN EKSKAVATÖR	YÜKLEME KAPASİTESİ	AÇILIM EBATLARI	ELEK CAPI	EBATLAR
≥ 35 Ton	4,30 m <sup>3</sup>	1490 mm	2020 mm	2840 x 2320 H 2350 mm
YAĞ AKIŞI	BASINÇ	KARŞI BASINÇ	AĞIRLIK	HIZ
160 l/min.	320 bar	5 bar	3,75 Ton	25/35 min/max

## AKSESUARLAR

TAVSİYE EDİLEN YEDEK PARÇA KITI	SABIT BAĞLANTI	DIŞI HIZLI BAĞLANTI	DEMİR AYRIŞTIRICI	
MBS200002	FC9030000	BF9030000	804MBBV01	
				<b>24 AY GARANTI</b>
				<b>WA242300</b>