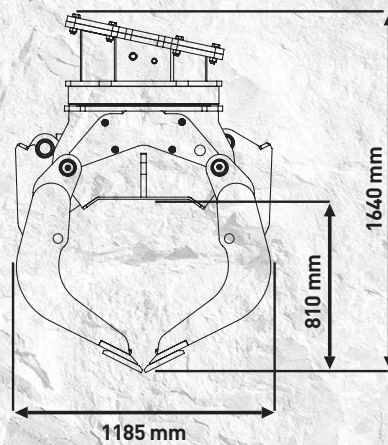
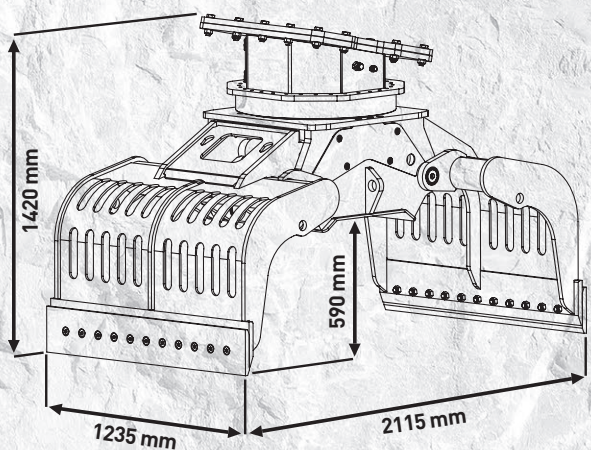



# MB-G1200



# “Выдающиеся рабочие характеристики”



Спроектирован для сортировки и перемещения материалов после сноса зданий на основе высоких технологических стандартов, чтобы перемещать любой тип материала надежно, непрерывно и в полной безопасности.

Благодаря взаимозаменяемым клешням и гидравлическому вращению на 360° позволяет справляться с крупными нагрузками и сложными формами.

## ТЕХНИЧЕСКИЕ ХАРАКТЕРИСТИКИ

РЕКОМЕНДУЕМЫЙ ЭКСКАВАТОР	ОБЪЕМ (ЗАКРЫТЫЕ ЧЕЛЮСТИ)	ПОДАЧА ВРАЩЕНИЯ	ПОДАЧА МАСЛА (ОТКРЫТИЕ/ЗАКРЫТИЕ)
≥ 18 ≤ 25 Ton	0,71 m <sup>3</sup> / 710 L	20 ÷ 35 l/min.	50 l/min.
ДАВЛЕНИЕ ВРАЩЕНИЯ	ДАВЛЕНИЕ (ОТКРЫТИЕ/ЗАКРЫТИЕ)	ВЕС	ВРАЩЕНИЕ
200 bar	300 ÷ 400 bar	1,6 Ton	360°

## КОМПЛЕКТУЮЩИЕ

РЕКОМЕНДУЕМЫЙ НАБОР ЗАПАСНЫХ ЧАСТЕЙ	ФИКСИРОВАННОЕ КРЕПЛЕНИЕ	БЫСТРОСЪЕМНОЕ КРЕПЛЕНИЕ “НИЖНЯЯ ЧАСТЬ”
MBG120008	FCG121500	MBG121500
<b>ГАРАНТИЯ 24 МЕСЯЦА</b>		
<b>WA241200</b>		