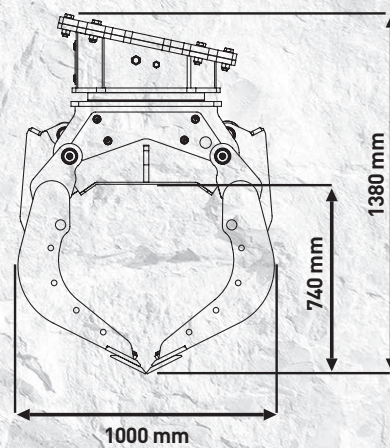
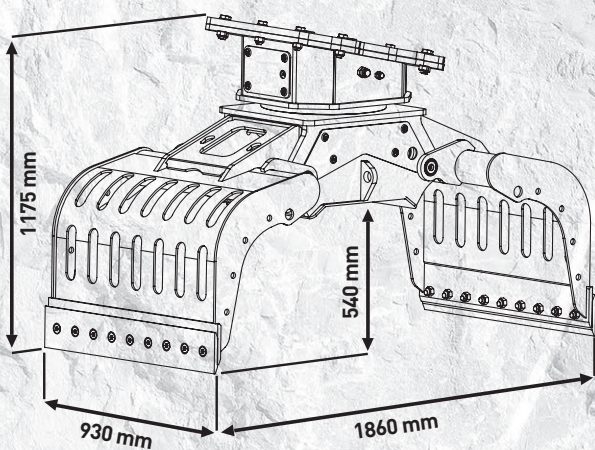



MB-G900



“Маневренный, с высокими рабочими характеристиками”



Спроектирован для сортировки и перемещения материалов после сноса зданий на основе высоких технологических стандартов, чтобы перемещать любой тип материала надежно, непрерывно и в полной безопасности.

Благодаря взаимозаменяемым клешням и гидравлическому вращению на 360° позволяет справляться с крупными нагрузками и сложными формами.



ТЕХНИЧЕСКИЕ ХАРАКТЕРИСТИКИ

РЕКОМЕНДУЕМЫЙ ЭКСКАВАТОР	ОБЪЕМ (ЗАКРЫТЫЕ ЧЕЛЮСТИ)	ПОДАЧА ВРАЩЕНИЯ	ПОДАЧА МАСЛА (ОТКРЫТИЕ/ЗАКРЫТИЕ)
≥ 12 ≤ 18 Ton	0,43 m ³ / 430 L	8 ÷ 20 l/min.	30 l/min.
ДАВЛЕНИЕ ВРАЩЕНИЯ	ДАВЛЕНИЕ (ОТКРЫТИЕ/ЗАКРЫТИЕ)	ВЕС	ВРАЩЕНИЕ
160 bar	200 ÷ 400 bar	0,78 Ton	360°

КОМПЛЕКТУЮЩИЕ

РЕКОМЕНДУЕМЫЙ НАБОР ЗАПАСНЫХ ЧАСТЕЙ	ФИКСИРОВАННОЕ КРЕПЛЕНИЕ	БЫСТРОСЪЕМНОЕ КРЕПЛЕНИЕ “НИЖНЯЯ ЧАСТЬ”	ГАРАНТИЯ 24 МЕСЯЦА
MBG900008	FCG690000	MBG690000	WA240900