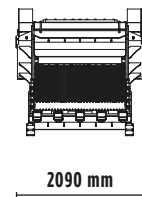
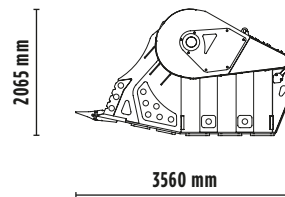



# BF150.10



## ACCESORIOS OPCIONALES

- CONTADOR DE HORAS
- GARANTÍA DE 24 MESES

## CARACTERÍSTICAS TÉCNICAS

EXCAVADORA ACONSEJADA	$\geq 70 \leq 100$ ton
PESO	10,50 ton
CAPACIDAD DE CARGA	2,30 m <sup>3</sup>
PRESIÓN	$> 230$ bar
CONTRAPRESIÓN	$< 10$ bar
CAUDAL DE ACEITE*	$> 380 < 430$ l/min..
<small>*El valor del caudal hidráulico debe alcanzarse junto con la presión de funcionamiento requerida.</small>	
ANCHO DE LA BOCA	1450 mm
ALTURA DE LA BOCA	700 mm
REGULACIÓN DE LA TRITURADORA EN SALIDA	$\geq 110 \leq 200$ mm

## ÁREAS DE APLICACIÓN



OBRAS  
VIALES



CANTERAS



MINAS



CANALIZACIONES